

iCHAIR MC S

1.616

 **Poids d'utilisateur autorisé**
75 kg (chargement incl.)





Central repose-jambes, angle de 90° pour les genoux



Course de l'assise de 200 mm, bord



Éclairage LED durable



Partie latérale transparente

Le petit vraiment grand

RENTABILITÉ

- Efficacité due à un entretien simple et une facilité de service importante
- Besoin réduit en réparations grâce à l'utilisation d'éléments haut de gamme et à longue durée de vie
- La construction modulaire de la famille iChair permet la compatibilité des éléments
- De nombreuses possibilités de réglage permettent une adaptation individuelle

BÉNÉFICE THÉRAPEUTIQUE

- Décompression efficace et positionnement détendu pour les positions assises longues grâce à une grande plage de réglages électriques
- Le repose-jambes central permet un angle des genoux de 90°
- Dossier d'adaptation et préparation pour des systèmes d'assise externes en fonction des besoins individuels
- Soulagement efficace de la pression grâce au réglage électrique de l'angle de l'assise de 22° et de 30° en combinaison avec l'élévateur

DOMAINE D'UTILISATION

- Le mc2 éprouvé pour l'intérieur et l'extérieur avec siège junior et options junior
- Extérieur : bon amortissement des roues arrière
- Intérieur : châssis compact avec roulettes anti-basculement intégrée pour une utilisation plus facile dans les pièces étroites
- Lift de 200 mm en option

COMMANDE

DEVIS

VERSION SPÉCIALE

Veillez faxer le formulaire de commande rempli à: 05733 922 9311

Service après-vente: 05733 922 311

Adresse de facturation / Réf. client:

Adresse de livraison:

Numéro d'identification de la taxe sur le chiffre d'affaires

Notes / Remarques:

Quantité commandée:

MEYRA



Prix modèle de base

HT 10.514,00 / TTC 11.092,27 €



Poids d'utilisateur autorisé

75 kg (chargement incl.)



Remarques

Nos conditions générales de vente s'appliquent, vous pouvez les consulter sur www.meyra.de/AGB
Vous trouverez des informations sur la procédure de mesure sur <https://fr.meyra.com/messverfahren>

Valable du 01.01.2024 - 31.12.2024.

Sous réserve d'erreurs, de fautes d'impression et de modifications.

Utilisez notre K.I.S.S.S. à l'adresse www.kiss-by-meyra.de pour les commandes et les configurations

Veillez utiliser le configurateur afin d'éviter les incompatibilités



Caractéristiques techniques

¹⁾ mesuré avec un angle d'assise de 4° (sans coussin d'assise)

³⁾ Sans repose-jambes et sans accoudoirs

²⁾ avec dossier réglable

Largeurs d'assise en mm	300 - 440
Profondeur d'assise en mm	300 - 400
Hauteur de dos en mm	390 / 440 ²⁾
Longueur de jambes en mm	250 - 350 ¹⁾
Hauteur d'accoudoir en mm	180 - 250 ¹⁾
Hauteur d'assise avant en mm	420 - 470 ¹⁾
Longueur avec repose-pieds en mm	970
Longueur sans repose-pieds en mm	790
Largeur en ordre de marche en mm à partir de	590
Hauteur sans appuie-tête en mm	890 - 925 ²⁾
Longueur de transport en mm	790
Hauteur de transport en mm	610
Taille de roue avant en mm	190 x 50 (8") / 225 x 70 (9")
Taille de roue arrière en mm	320 x 60 (12,5")
Hauteur d'obstacle max. en mm	60
Rayon de braquage en mm	840
Poids de transport à vide équipement de base min.	89 kg ³⁾
Poids de la personne	75 kg
Poids total autorisé, options incluses	200 kg
Chargement max.	10 kg
Vitesses de conduite	6 / 10 km/h
Puissance du moteur	2 x 180 W / 2 x 300 W
Montées / descentes autorisées	15 %
Type de direction	Indirect
Inclinaison de siège électrique	0° à 22°
Pliage électrique de l'assise en combinaison avec le siège. Course du siège	0° à 30°
Inclinaison du siège mécanique	de 0° à 10°
Angle dorsal électrique	de -5° à 35°
Angle dorsal mécanique	de -10° à 30°
Course du siège électrique	200 mm
Autonomie	38 Ah (5h), 45 Ah (20h) max. 28 km / 63 Ah (5h), 73 Ah (20h) max. 40 km



Caractéristiques techniques *** continuation

Moteur

Arrière

Numéro de version: #1165 - 02.01.2024

Faites votre choix en cochant les cases correspondantes

Construction spéciale/solution individuelle s.d. - sur demande

Version standard: Si vous n'effectuez pas d'autre sélection, nous livrons en principe la version standard.

00 Châssis/motorisation

CODE	VITESSE	AUTONOMIE	PUISSANCE DU MOTEUR	HT EUR €
115	6 km/h	max. 40 km	2 x 180 W	0,00
117	10 km/h	max. 35 km	2 x 300 W	968,00

Options de châssis

CODE	DÉSIGNATION	HT EUR €
875	Amortissement pour un poids d'utilisateur jusqu'à 75 kg	0,00

01 Largeur d'assise

CODE	DÉSIGNATION	LARGEUR D'ASSISE	HT EUR €
30	Largeur d'assise réglable en continu de 300 à 360 mm via les accoudoirs	300 mm	0,00
34	Largeur d'assise réglable en continu de 340 à 400 mm via les accoudoirs	340 mm	0,00
38	Largeur d'assise réglable en continu de 380 à 440 mm via les accoudoirs	380 mm	0,00

02 Hauteur d'assise avant (HAAv) en combinaison avec la roue directrice (sans coussin)

HAAv (mm) 420 435 440 450 455 470

A

B

Pneumatiques

Code	Ø	Jante	Protégé contre les pannes CODE 146	Résistant à la crevaision CODE 900	Pneus à air CODE 481
157	8"	Jante alu		A 210,00	A
163	9"	Jante alu	B	B 210,00	

⚠ HAAv 440+ / 450+ seulement e.c. avec siège surélevé course 200 mm CODE 27

Options de roue directrice

CODE	DÉSIGNATION	HT EUR €
816	garde-boue pour les roues directrices ⚠ seulement en combinaison avec les roues directrices 9" CODE 163	134,00

Faites votre choix en cochant les cases correspondantes

Construction spéciale/solution individuelle s.d. - sur demande

Version standard: Si vous n'effectuez pas d'autre sélection, nous livrons en principe la version standard.

03 Roues motrices

Code	Ø	Jante	Pneus à air avec protection contre les crevaisons CODE 846		Pneus à air increvables CODE 904	
			gris	noir	gris	noir
815	12"	Jante alu			236,00	236,00

Options de roue motrice

CODE	DÉSIGNATION	HT EUR €
824	garde-boue pour les roues motrices	134,00

04 Bascule d'assise / Lift

CODE	DÉSIGNATION	INCLINAISON	HT EUR €
119	Inclinaison de siège mécanique, par paliers	de 0° à +10°	0,00
118	Inclinaison du siège électrique en continu	de 0° à +22°	1.510,00
27	Élévation électrique du siège de 200 mm avec inclinaison du siège	de 0° à +30°	3.180,00

05 Option d'assise / dossier

CODE	Dos / HD	Plateau d'assise avec coussin 30 mm CODE 560			
		PA 300 mm-Code 390	PA 330 mm-Code 393	PA 370 mm-Code 367	PA 400 mm-Code 615
444/736	Ceinture d'adaptation noire 440mm				
439/736	Ceinture d'adaptation noire 390mm				

06 Options de dossier

CODE	DESIGNATION	HT EUR €
2032	Inserts pour thorax, paire, petits	294,00

Faites votre choix en cochant les cases correspondantes Construction spéciale/solution individuelle s.d. - sur demande Version standard: Si vous n'effectuez pas d'autre sélection, nous livrons en principe la version standard.

Options du dossier (réglages)

CODE	DÉSIGNATION	HT EUR €
814	Barre de poussée	0,00
410	Poignée de manœuvre individuelle avec barre de stabilisation	146,00
913	Appuie-tête, similicuir noir	286,00
401	Réglage mécanique du dossier	0,00
25	Réglage électrique du dossier	1.550,00

⚠ Il est recommandé d'utiliser l'appuie-tête en similicuir noir (CODE 913).

07 Protège-vêtements et accoudoirs

CODE	DÉSIGNATION	HT EUR €
106	Accoudoir standard avec manchette rembourré et protèges vêtements noire	0,00

08 Potences repose pieds et Relève-jambes

CODE	DÉSIGNATION	HT EUR €
93	Repose-pied, amovibles et pivotants	0,00
5100	Repose-jambes central avec repose-pieds continu	0,00

09 Repose-pieds

CODE	DÉSIGNATION	PROFONDEUR		HT EUR €
54	Palette Monobloc réglable en profondeur sur 60 mm (en 4 paliers) rabattable vers le haut, réglable en hauteur en continu et à angle réglable ⚠ Seulement en combinaison avec le repose-jambes CODE 93	150mm	280-430mm	332,00
808	Repose-pieds séparé, réglable en hauteur, rabattable vers le haut et à angle réglable ⚠ Seulement en combinaison avec le repose-jambes CODE 93	150mm	280-430mm	0,00
822	Sangles de coup de pieds (paire)			57,00
823	Talonnère (paire)			112,00

Faites votre choix en cochant les cases correspondantes

Construction spéciale/solution individuelle s.d. - sur demande

Version standard: Si vous n'effectuez pas d'autre sélection, nous livrons en principe la version standard.

10 Batteries et chargeurs

CODE	DÉSIGNATION	AUTONOMIE	HT EUR €
5159	Batteries sans entretien env. 43 Ah (5h), 50 Ah (20h)	30 km / 25 km	0,00
5158	Batteries sans entretien env. 66 Ah (5h), 80 Ah (20h)	40 km / 35 km	308,00
732	Chargeur 8 A pour 50 Ah (20h)		0,00
733	Chargeur 12 A pour 73 Ah (20h)		324,00

11 Éclairage

CODE	DÉSIGNATION	HT EUR €
932	Éclairage LED actif à l'avant et à l'arrière conforme StVZO	0,00

12 Modules de commande et accessoires

Commande moteur de réglage

Code	Module de commande	aucun	2 servomoteurs / 682	3 servomoteurs / 671	4 servomoteurs / 780
408	VR2		390,00		
702/415	R-NET LED			1.034,00	
702/416	R-NET ECRAN LCD CJSM			1.610,00	
702/398	R-NET LCD IR/BT CJSM 2			2.282,00	
702/839	R-NET OMNI II			3.522,00	

 Code 839 OMNI II Fonction éclairage et fonction klaxon sélectionnables uniquement via le menu

Numéro de version: #1165 - 02.01.2024

Faites votre choix en cochant les cases correspondantes

Construction spéciale/solution individuelle s.d. - sur demande

Version standard: Si vous n'effectuez pas d'autre sélection, nous livrons en principe la version standard.

Module de réglage externe

CODE	DÉSIGNATION	HT EUR €
4615	Clavier de réglage externe pour la sélection et l'activation directe de 5 fonctions d'assise- montage sur le côté du module de commande ⚠ <i>Seulement en combinaison avec R-NET CODE 702</i> Pour une affectation individuelle, veuillez utiliser la matrice suivante! pas en combinaison avec les plateaux de table pivotants CODE 4660 et 4661 pas en combinaison avec la table de thérapie pivotante sur le côté CODE 4646	1.412,00
4615	Clavier de réglage externe pour la sélection et l'activation directe de 5 fonctions d'assise- montage sur le côté opposé du module de commande ⚠ <i>Seulement en combinaison avec R-NET CODE 702</i> Pour une affectation individuelle, veuillez utiliser la matrice suivante! pas en combinaison avec les plateaux de table pivotants CODE 4660 et 4661 pas en combinaison avec la table de thérapie pivotante sur le côté CODE 4646	1.412,00

Touche Sans Affectation	Dossier	Assise	RJ gauche	RJ droit	RJ synchrone	Angle de POT	Hauteur de POT.	Lift
(1)								
(2)								
(3)								
(4)								
(5)								

Montage du module de commande


CODE	DÉSIGNATION	HT EUR €
74	Montage à droite	0,00
60	Montage à gauche	0,00

Faites votre choix en cochant les cases correspondantes

Construction spéciale/solution individuelle s.d. - sur demande

Version standard: Si vous n'effectuez pas d'autre sélection, nous livrons en principe la version standard.

13 Support pour module de commande

CODE	DÉSIGNATION	HT EUR €
4859	pantographe fixe réglable en profondeur	0,00
4566	Pantographe fixe, réglable en hauteur et en profondeur	97,00
4860	Pantographe escamotable, réglable en hauteur et profondeur	300,00
4874	Arceau de protection pour module de commande VR2 et R-NET	70,00
851	Déplacement commande principale vers l'arrière (le module de commande peut être déplacé de l'avant à l'arrière)  Seulement en combinaison avec l'arceau de manœuvre continu CODE 814	372,00

14 Modules de commande spéciale

CODE	DÉSIGNATION	HT EUR €
4660	Tablette avec logement (central) pour module de commande, pivotante vers la droite	708,00
4661	Tablette avec logement (central) pour module de commande, pivotante vers la gauche	708,00
4789	Commande tierce personne avec commutation prioritaire pour l'accompagnateur avec montage sur le tube du dos	662,00

Bouton marche/arrêt externe

pour les utilisateurs qui ont des difficultés à utiliser les touches du module de commande ou comme fonction d'urgence/d'arrêt pour l'accompagnateur.

CODE	DÉSIGNATION	HT EUR €
543	Bouton marche/arrêt externe, diamètre 63 mm, vert	400,00
596	Bouton marche/arrêt externe, diamètre 63 mm, jaune	332,00
778	Bouton marche/arrêt externe, diamètre 30 mm, vert	300,00
779	Bouton marche/arrêt externe, diamètre 30 mm, jaune	282,00





 Seulement en combinaison avec R-NET LCD CODE 702/416 ou R-NET OMNI 2 CODE 702/839

Faites votre choix en cochant les cases correspondantes Construction spéciale/solution individuelle s.d. - sur demande Version standard: Si vous n'effectuez pas d'autre sélection, nous livrons en principe la version standard.

Embouts de joystick

CODE	DÉSIGNATION	HT EUR €
553	Fourche tétra verticale	216,00
556	Fourche tétra horizontale	216,00
734	Fourche tétra horizontale, réglable sur la largeur de la main	144,00
4589	Poignée champignon	68,00
4590	Poignée à boule	68,00
4591	Poignée en T	134,00
4593	Manche	68,00
4594	Poignée bouton	68,00
4595	Softball	68,00
4596	Balle de golf d=43 mm	106,00

Autres

CODE	DÉSIGNATION	HT EUR €
4611	Joystick à course nulle MicroPilot  seulement en combinaison avec R-NET OMNI 2 CODE 702/839	4.736,00
4600	Joystick à course nulle MicroPilot avec logement et repose-main  seulement en combinaison avec R-NET OMNI 2 CODE 702/839	6.448,00
4612	Joystick à course MicroGuide  seulement en combinaison avec R-NET OMNI 2 CODE 702/839 temporairement indisponible	5.268,00
4601	Joystick à course MicroGuide avec logement et repose-main  seulement en combinaison avec R-NET OMNI 2 CODE 702/839 temporairement indisponible	6.082,00

15 Logiciel

CODE	DÉSIGNATION	HT EUR €
985	Programmation de série (standard)	0,00
998	Programmation spéciale (écart par rapport à la norme)	0,00

Faites votre choix en cochant les cases correspondantes

Construction spéciale/solution individuelle s.d. - sur demande


Version standard: Si vous n'effectuez pas d'autre sélection, nous livrons en principe la version standard.

16 Couleurs du châssis et accents

CODE	Chassis	Accent	HT EUR €
207	Noir mat		0,00
212	Noir mat	Blanc polaire	118,00
212/5220	Blanc polaire	Blanc polaire	726,00
186	Noir mat	Magic Blue	118,00
186/5220	Magic Blue	Magic Blue	726,00
227	Noir mat	Rouge métallique	118,00
227/5220	Rouge métallique	Rouge métallique	726,00
180	Noir mat	Citron vert	118,00
180/5220	Citron vert	Citron vert	726,00
214	Noir mat	Jaune soleil	118,00
214/5220	Jaune soleil	Jaune soleil	726,00

 Autres couleurs possibles sur demande et moyennant un supplément de prix, voir le nuancier dans le catalogue

17 Autres options

CODE	DÉSIGNATION	HT EUR €
906	Rétroviseur droit	102,00
927	Rétroviseur gauche	102,00
589	Harnais à quatre points	352,00
833	Ceinture de sécurité	97,00
994	Porte-bagages avec barres métalliques	150,00
781	Port de chargement USB	210,00
4795	Protection antidémarrage, clé, à installer sur la prise de charge du joystick	53,00
	 Seulement en combinaison avec R-Net	
676	Triangle de signalisation arrière	116,00

18 Service

ARTICLE	DÉSIGNATION	HT EUR €
55704	Forfait de paramétrage spécifique à chaque client	614,00
	 ne contient que la facilité d'ajustement des taux de parité, comme l'accélération, la vitesse, etc.	

DONNÉES UTILISATEURS

Prénom

Nom

Rue

CODE POSTAL

Ville

Pays

Anniversaire

Diagnostic 1

Diagnostic 2

Téléphone

Téléphone portable

E-mail

Numéro de commande

Caisse de maladie / organisme payeur

Commerce spécialisé Interlocuteur/Tél.

Spécialiste des soins MEYRA

Infos sur les autorisations à partir de la semaine calendaire

DONNÉES ANATOMIQUES (EN MM)

1) Profondeur d'assise

2) Largeur du siège

3) Largeur de la poitrine

4) Profondeur de poitrine

5) Hauteur du coude

6) Hauteur sous les aisselles

7) Hauteur du dos

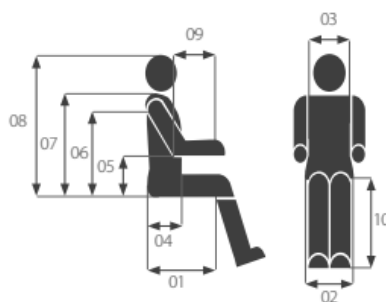
8) Hauteur de la tête

9) Longueur de l'avant-bras

10) Longueur du bas de la jambe

Taille du corps

Poids (kg)



Remarques

J'accepte les conditions générales de vente de MEYRA GmbH (version janvier 2023)

<https://www.meyra.com/gtc/>

Date

Ville

Signature