

# HURRICANE DAILY

1.880 Fabrication sur mesure





Enfin du sur mesure pour un usage au quotidien



Garde boue adapté à la plaque assise



Forme épurée



Extrêmement stable

## La précision pour un usage au quotidien

### ECONOMIE

- Très durable et extrêmement stable grâce au châssis entièrement soudé avec une grande résistance du matériau
- Rapport résistance/poids optimal

### BENEFICES THÉRAPEUTIQUES

- En tant que fauteuil roulant de taille fixe avec un châssis ouvert ou fermé, il peut être adapté avec précision aux dimensions et aux besoins individuels de l'utilisateur.
- Gain de poids grâce au soudage de l'assise, du dossier et de l'angle du siège
- Le châssis lui-même peut également être réglé avec précision et offre ainsi la plus grande mobilité possible pour une maniabilité parfaite
- La combinaison d'économies de poids et de résistance maximale, ainsi qu'un réglage précis pour une position assise optimale et les meilleures caractéristiques de conduite soutiennent les objectifs de rééducation dans la vie quotidienne et pendant les activités sportives

### APPLICATION

- Fauteuil roulant actif pour les utilisateurs ayant des exigences élevées en matière de poids et de caractéristiques de conduite
- Pour l'utilisateur actif de fauteuil roulant dans la vie quotidienne

- Commande spéciale       Devis

**Veillez envoyer le formulaire de commande rempli à: [mminin@meyragroup.com](mailto:mminin@meyragroup.com)**

Adresse de facturation / Réf. client:

---

Adresse de livraison:

---

Notes / Remarques:

**MEYRA®**



**HURRICANE DAILY  
1.880**

(Prix pour modèle de base sans accoudoirs et sans repose-jambes) **€ 3.912,00 EUROS**

Quantité :

**LPPR: 9178656 VHP, LPPR €: 558,99.** Tous nos tarifs sont en hors taxes,

Valable du 01.01.2024 au 31.12.2024. Sous réserve d'erreurs, de fautes

d'impression et de modifications **Remarques**

Nos conditions générales de vente s'appliquent, vous pouvez les consulter sur [www.meyra.de/AGB](http://www.meyra.de/AGB)

Vous trouverez des informations sur la procédure de mesure sur <https://fr.meyra.com/messverfahren>.



### Caractéristiques techniques

	HURRICANE S	HURRICANE DAILY
Poids à vide	à partir de 8 kg	à partir 8,5 kg
Poids de la personne	100 kg	150 kg
Poids max. autorisé	115 kg	165 kg

#### Attention!

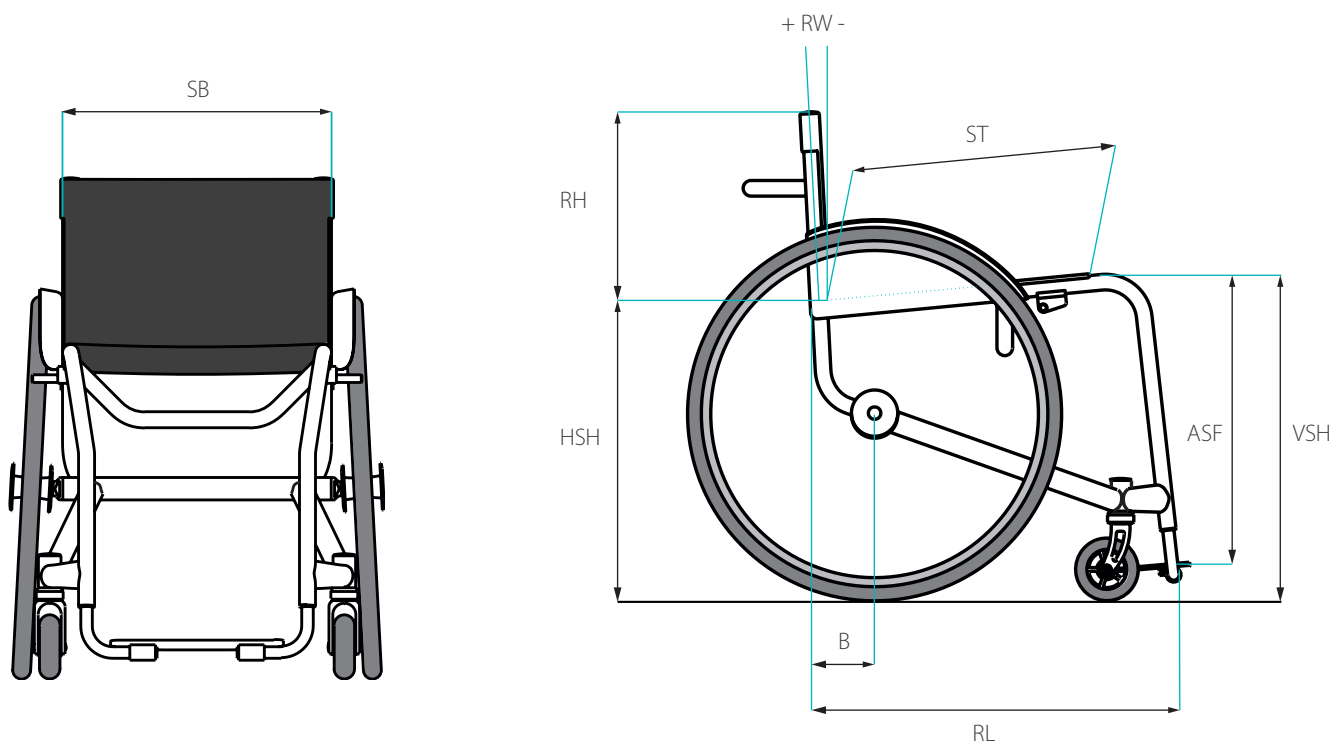
Dans les transports publics (par exemple en train), les dimensions du fauteuil roulant peuvent être supérieures aux valeurs guides des entreprises de transport. Veuillez vous renseigner à l'avance.

Lors de l'utilisation de motorisations, le poids total autorisé ne doit pas être dépassé.

Faites votre choix en cochant les cases correspondantes

Version standard: Si vous n'effectuez pas d'autre sélection, nous livrons en principe la version standard.

**01** Dimensions du fauteuil roulant



**00** Forme du châssis (profondeur d'assise)

CODE	DESIGNATION	EURO €
<input type="checkbox"/> 348	Fauteils roulants actifs sur mesure, potencies cintrées (25mm x 2), poids max. de l'utilisateur 150 kg	0,00
<input type="checkbox"/> 347	Fauteils roulants actifs sur mesure, châssis S, poids max. de l'utilisateur 100 kg	0,00
<input type="checkbox"/> 4950	Châssis cintré (abduction) sur mesure	179,35
<input type="checkbox"/> 600	Angle de l'assise ajusté ergonomiquement	277,46
<input type="checkbox"/> 3918	Sans ajustage de précision	0,00
<input type="checkbox"/> 3920	Ajustage de précision chez MEYRA	225,77
<input type="checkbox"/> 55700	Adaptation par les spécialistes de MEYRA (rendez-vous sur demande)	352,00
<input type="checkbox"/> 3921	Ajustage de précision chez revendeur (selon la demande, les modifications ultérieures sont payantes, délai de livraison prolongé)	455,76

Faites votre choix en cochant les cases correspondantes

Version standard: Si vous n'effectuez pas d'autre sélection, nous livrons en principe la version standard.

## 01 DÉTERMINATION DES DIMENSIONS DU FAUTEIL ROULANT

			Description	MESURE :
B*	Position de l'essieu	En mm	Horizontale milieu de la roué motrice jusqu'au bord arrière du tube du dossier à hauteur du tube de l'assise	
RL*	Longueur du châssis	En mm	Du bord avant du montant du repose-pieds au bord arrière du tube du dossier, à hauteur du tube de l'assise	
SB*	Largeur d'assise	En mm	Du bord extérieur du montant de l'assise au bord supérieur du second montant de l'assise	
ST*	Profondeur d'assise	En mm	Bord avant du montant du dossier jusqu'au point le plus en avant de la surface de l'assise	
HSH*	Hauteur d'assise arrière	En mm	Depuis le sol jusqu'au bord supérieur arrière du montant de l'assise	
VSH*	Hauteur d'assise avant	En mm	Depuis le sol jusqu'au bord supérieur avant du montant de l'assise	
MSH	Hauteur d'assise milieu	En mm	Seulement en combinaison avec angle de l'assise ajusté ergonomique code 600	
C	Position assise	En mm	Seulement en combinaison avec angle de l'assise ajusté ergonomique code 600	
	Châssis cintré	En mm		
ASF*	Longueur segment jambier		Du bord supérieur du tube de l'assise au bord supérieur des palettes	
RH*	Hauteur du dossier	En mm		
RW*	Angle du dossier	En Degré	Sans indication 90° standard perpendiculaire au sol +/- Tenir compte de l'indication	

\*Ces dimensions sont nécessaires pour le configurateur 3D.

**Nouveau:**  
**Configurateur**  
**3D**

Dès maintenant, vous avez la possibilité de voir votre Hurricane Daily / Hurricane S sous forme de dessin 3D.

## 02 Roues directrices

	CODE	Description	Jantes	Pneu	Ø X L	EURO €
<input type="checkbox"/>	151	Roues avant (paire)	Plastique	Bandage	100 x 23 mm	0,00
<input type="checkbox"/>	325	Roues avant (paire)	Plastique	Bandage	125 x 30 mm	0,00
<input type="checkbox"/>	327	Roues avant (paire)	Plastique	Bandage souple	142 x 37 mm	0,00
<input type="checkbox"/>	143	Roues avant (paire)	Plastique	Bandage.	150 x 32 mm	0,00
<input type="checkbox"/>	908	Pneus noirs, uniquement en combinaison avec. CODE 151, 325 et 327				0,00
<input type="checkbox"/>	909	Pneus gris, uniquement en combinaison avec. CODE 151, 325 et 327				0,00

Faites votre choix en cochant les cases correspondantes

Version standard: Si vous n'effectuez pas d'autre sélection, nous livrons en principe la version standard.

### Roues directrices

CODE	Description	Jantes	Pneu	Ø X L	EURO €
<input type="checkbox"/> 2480	Lightwheel (Paire)	Plastique noir	Bandage transparent	100 x 23 mm	130,00
<input type="checkbox"/> 2481	Roue directrice (Paire)	Aluminium argent	Bandage noir	100 x 32 mm	211,00
<input type="checkbox"/> 2482	Roue directrice (Paire)	Aluminium argent	Bandage noir	125 x 32 mm	211,00
<input type="checkbox"/> 2483	Roue directrice	Aluminium argent	Bandage noir	100 x 37 mm	136,10
<input type="checkbox"/> 2484	Roue directrice	Aluminium noir	Bandage noir	100 x 37 mm	136,10
<input type="checkbox"/> 2485	Roue directrice	Aluminium blanc	Bandage noir	100 x 37 mm	136,10
<input type="checkbox"/> 2486	Roue directrice	Aluminium rouge	Bandage noir	100 x 37 mm	136,10
<input type="checkbox"/> 2487	Roue directrice	Aluminium bleu	Bandage noir	100 x 37 mm	136,10
<input type="checkbox"/> 2488	Roue directrice	Aluminium orange	Bandage noir	100 x 37 mm	136,10
<input type="checkbox"/> 2489	Roue directrice	Aluminium argent	Bandage noir	125 x 37 mm	136,10
<input type="checkbox"/> 2490	Roue directrice	Aluminium noir	Bandage noir	125 x 37 mm	136,10
<input type="checkbox"/> 2491	Roue directrice	Aluminium blanc	Bandage noir	125 x 37 mm	136,10
<input type="checkbox"/> 2492	Roue directrice	Aluminium rouge	Bandage noir	125 x 37 mm	136,10
<input type="checkbox"/> 2493	Roue directrice	Aluminium bleu	Bandage noir	125 x 37 mm	136,10
<input type="checkbox"/> 2494	Roue directrice	Aluminium orange	Bandage noir	125 x 37 mm	136,10
<input type="checkbox"/> 2495	Roue directrice	Carbone noir	Bandage noir	100 x 30 mm	217,00
<input type="checkbox"/> 2496	Roue directrice	Carbone noir	Bandage noir	125 x 30 mm	217,00

### 03 Roues motrices

CODE	Description	Ø	Ø	EURO €
<input type="checkbox"/> 651	SILVERDESIGN, rayons radial, jantes profiles, à démontage rapide (paire)	24"	-	0,00
<input type="checkbox"/> 2651	Roue standard noire	24"	-	0,00
<input type="checkbox"/> 695	Roue active rayons radiaux, jantes profiles, noir Recommandé à partir d'un poids d'utilisateur de 100 kg ou en cas de conduite dynamique!	24"	-	225,77
<input type="checkbox"/> 4964	Roues Spinergy, 12 rayons 4 mm noires (paire), sur demande rayons blanc ou orange	24"	-	708,96

Faites votre choix en cochant les cases correspondantes

Version standard: Si vous n'effectuez pas d'autre sélection, nous livrons en principe la version standard.

**Roues motrices**

CODE	Description	Ø X L	EURO €
<input type="checkbox"/> 2465	Six-Star, Main courante en alu	24 x 1"	725,84
<input type="checkbox"/> 2466	Cross-roue, Main Courante en acier inoxydable	24 x 1,75"	502,18
<input type="checkbox"/> 2468	Day-Lite Speedlite pneus, main courante en alu	25 x 1"	341,82
<input type="checkbox"/> 2469	Spinergy CLX, Jante en carbone, Rayons noirs	24 x 1"	1.253,34
<input type="checkbox"/> 2470	Spinergy LX, Jante aluminium, Rayons noirs	24 x 1"	911,52
<input type="checkbox"/> 2471	Spinergy LX, Jante aluminium, Rayons blanc	24 x 1"	911,52
<input type="checkbox"/> 2472	Spinergy LX, Jante aluminium, Rayons orange	24 x 1"	911,52
<input type="checkbox"/> 2473	Roue motrice Blacklight en aluminium, y compris pneus Schwalbe Marathon Plus et aluminium, jante, moyeu et rayons noirs	24 x 1"	341,82

**Dimensions des roues motrices**

<input type="checkbox"/> 61	Roues motrice	24"	0,00
<input type="checkbox"/> 62	Roues motrice	25"	0,00
<input type="checkbox"/> 68	Roues motrice	26"	0,00

**Options de la roue motrice  
Carrossage des roues**

<input type="checkbox"/> 478	Carrossage 1°		0,00
<input type="checkbox"/> 907	Carrossage 3°		0,00
<input type="checkbox"/> 454	Carrossage 6°		0,00
<input type="checkbox"/> 470	Carrossage selon indication <input type="text"/> Degrés sur demande		156,14

**Rallonge d'empattement**

<input type="checkbox"/> 899	Prolongation d'empattement <input type="text"/> mm Dimension selon indication, uniquement avec CODE 348		497,96
------------------------------	---	--	--------

Faites votre choix en cochant les cases correspondantes

Version standard: Si vous n'effectuez pas d'autre sélection, nous livrons en principe la version standard.

#### 04 MAINS COURANTES ET OPTIONS

	CODE	Description	Ø	EURO €
<input type="checkbox"/>	493	Mains courante en acier inox, la paire	24"	0,00
<input type="checkbox"/>	168	Mains courantes tetra optigrip	24"	453,65
<input type="checkbox"/>	445	Main courantes titane	24"	396,68
<input type="checkbox"/>	849	Curve L, aluminium noir anodisé, profil de main courante ergonomique, H 31 mm, seulement en combinaison avec. Roue active CODE 695 et roue Spinergy CODE 4964 et roue standard CODE 651 et 2651		466,31
<input type="checkbox"/>	850	Curve L Tetra Grip, revêtement antiglisse, aluminium, adapté pour tétraplégiques, profilé de main courante ergonomique, H 31 mm, seulement en combinaison avec. Roue active CODE 695 et roue Spinergy CODE 4964 et roue standard CODE 651 et 2651		466,31
<input type="checkbox"/>	853	Gekko, aluminium noir anodisé avec rebord en caoutchouc amovible, profil ergonomique, H 31 mm seulement avec roue active CODE 695 et roue Spinergy art. n° 1073641, 1073640 et roue standard CODE 651 et 2651		580,25
<input type="checkbox"/>	692	Distance mains courantes étroit	24"	0,00
<input type="checkbox"/>	693	Distance mains courantes large	24"	0,00

#### 05 Pneu

	CODE	Description	Ø	EURO €
<input type="checkbox"/>	395	Pneus Maxxis VN Master Alpha protect noirs, increvables, 10 bar	24 x 1"	47,48
<input type="checkbox"/>	496	Pneus gonflables 8 bar, gris	24 x 1"	0,00
<input type="checkbox"/>	897	Pneus Schwalbe Marathon Plus Evolution, résistant aux crevaisons	24 x 1"	90,73
<input type="checkbox"/>	363	Pneus Schwalbe ONE, sans profil, résistant aux crevaisons	24 x 1"	128,71
<input type="checkbox"/>	1080617	Système de contrôle de la pression des pneus pour les véhicules à 4 roues		124,00
<input type="checkbox"/>	1080618	Système de contrôle de la pression des pneus pour les véhicules à 2 roues		95,00

**Remarque : les pneus sont composés d'un mélange de caoutchouc qui peut laisser des traces permanentes ou difficiles à effacer sur certaines surfaces. (par ex. sols en plastique, en bois ou en parquet, tapis, moquette).**

**Nous ne pouvons pas être tenus responsables des dommages causés par l'abrasion sur ces supports.**

#### 06 Toile de dossier

	CODE	Description	EURO €
<input type="checkbox"/>	235.	Textile noir	0,00
<input type="checkbox"/>	292	Textile noir respirant	166,69



Faites votre choix en cochant les cases correspondantes

Version standard: Si vous n'effectuez pas d'autre sélection, nous livrons en principe la version standard.

### Options de dossier

CODE	Description	EURO €
<input type="checkbox"/> 411	Dossier sans poignée de poussée	0,00
<input type="checkbox"/> 413	incl. poignées à pousser anatomique	98,12
<input type="checkbox"/> 141	poignée de poussée rabatable	196,23
<input type="checkbox"/> 3001	Dossier rabattable sur l'assis uniquement avec Code 3002	365,03

### 07 Coussin d'assise

<input type="checkbox"/> 739	Coussin	30 mm	souple	147,70
<input type="checkbox"/> 740	Coussin	50 mm	souple	147,70
<input type="checkbox"/> 719	Coussin	30 mm	dur	147,70
<input type="checkbox"/> 720	Coussin	50 mm	dur	147,70

### 08 Freins

CODE	Description	EURO €
<input type="checkbox"/> 305	Freins à pression utilisateur	0,00
<input type="checkbox"/> 2595	Frein à pression "léger" en alluminium, pivotant	151,92

### 09 Garde boue et accoudoirs

Respectez les caractéristiques fonctionnelles indiquées !

1 = soudé 2 = vissé 3 = pivotant vers le haut 4 = avec recouvrement des roues

CODE	Description	1	2	3	4	EURO €
<input type="checkbox"/> 100	Garde boue aluminium de couleur châssis avec insert de protection contre le froid. 35mm		●	-	●	308,06
<input type="checkbox"/> 3002	Protège vêtement uniquement avec Code 3001	-	●	●	●	295,40
<input type="checkbox"/> 101	Garde boue soudé	●	-	-	●	398,79
<input type="checkbox"/> 783	Garde boue en carbone de 35 mm, incompatible avec le dossier rabattable CODE 3001	-	●	-	●	736,39

Faites votre choix en cochant les cases correspondantes

Version standard: Si vous n'effectuez pas d'autre sélection, nous livrons en principe la version standard.

10

## Repose pieds

↑ Réglable en hauteur ↻ Angle ajustable

	CODE	Description	EURO €
<input type="checkbox"/>	311	Repose-pieds en aluminium réglable en hauteur noir mat	367,14
<input type="checkbox"/>	315	Repose-pieds tubes en aluminium avec palette en aluminium	367,14
<input type="checkbox"/>	3003	Repose-pieds tubes en aluminium avec palette en aluminium, réglable en hauteur et en angle	367,14

11

## Couleur de châssis

	CODE	Description	EURO €
<input type="checkbox"/>	176	Couleur de châssis: "nature"	0,00
<input type="checkbox"/>	130	Couleur de châssis: "Titan gris"	0,00
<input type="checkbox"/>	2185	Brun métallique	0,00
<input type="checkbox"/>	206	Noir mat	0,00
<input type="checkbox"/>	216	Noir	0,00
<input type="checkbox"/>	4023	Blanc signal	0,00
<input type="checkbox"/>	227	Rouge métal	0,00
<input type="checkbox"/>	183.	Argent métal	0,00
<input type="checkbox"/>	4922	Vert	0,00
<input type="checkbox"/>	4923	Orange	0,00
<input type="checkbox"/>	4040	Downtown Grey	0,00
<input type="checkbox"/>	4041	Magicblue Mat	0,00
<input type="checkbox"/>	4042	Bleu Mat	0,00
<input type="checkbox"/>	4043	Brun Mat	0,00
<input type="checkbox"/>	4044	Rouge Mat	0,00
<input type="checkbox"/>	4045	Blanc Mat	0,00
<input type="checkbox"/>	4046	Vert Mat	0,00
<input type="checkbox"/>	4047	Lila mat	0,00
<input type="checkbox"/>	4048	Cuivre Métal	0,00
<input type="checkbox"/>	4049	Vert olive mat	0,00

Faites votre choix en cochant les cases correspondantes

Version standard: Si vous n'effectuez pas d'autre sélection, nous livrons en principe la version standard.

12

**Options autour du fauteuil roulant**  
**Protection des mains et des rayons**

CODE	Description	EURO €
<input type="checkbox"/> 490	Flasques de protection, transparentes	194,12

**Anti-bascule**

<input type="checkbox"/> 713	1 Anti-bascule côté droit	177,24
<input type="checkbox"/> 691	paire d'Anti-bascule	354,48

**Autres options**

<input type="checkbox"/> 359	Fixation rapide de sangle de mollet en plastique, renforcée incompatible châssis S CODE 347	0,00
<input type="checkbox"/> 261519600	Sacoche à roues "Black Wheel Case", convient pour max. 2 roues de 24" ou 1 roue de 25" ou 26".	146,00
<input type="checkbox"/> 597	Rembourrage de protection des jambes pour la prévention des escarres	151,92

Date

Signature:

Date: 01.01.2023

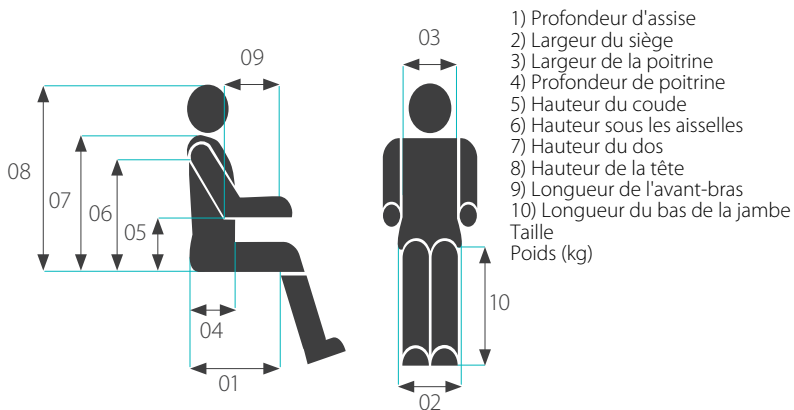
**DONNÉES UTILISATEURS**

Prénom*:	<input type="text"/>
Nom*:	<input type="text"/>
Rue:	<input type="text"/>
CP:	<input type="text"/>
Ville*:	<input type="text"/>
Pays:	<input type="text"/>
Age*:	<input type="text"/>
Diagnostic 1:	<input type="text"/>
Diagnostic 2 :	<input type="text"/>
Tél :	<input type="text"/>
Mob. :	<input type="text"/>
E-Mail:	<input type="text"/>
N° de commande :	<input type="text"/>

**DONNÉES ANATOMIQUES (EN MM)**

1) Profondeur d'assise	<input type="text"/>
2) Largeur du siège	<input type="text"/>
3) Largeur de la poitrine	<input type="text"/>
4) Profondeur de poitrine	<input type="text"/>
5) Hauteur du coude	<input type="text"/>
6) Hauteur sous les aisselles	<input type="text"/>
7) Hauteur du dos	<input type="text"/>
8) Hauteur de la tête	<input type="text"/>
9) Longueur de l'avant-bras	<input type="text"/>
10) Longueur du bas de la jambe	<input type="text"/>
Taille	<input type="text"/>
Poids (kg)	<input type="text"/>

\*Champs de saisie obligatoires !



En principe, toutes les dimensions sont mesurées sans coussin d'assise !

- 1) Profondeur d'assise
- 2) Largeur du siège
- 3) Largeur de la poitrine
- 4) Profondeur de poitrine
- 5) Hauteur du coude
- 6) Hauteur sous les aisselles
- 7) Hauteur du dos
- 8) Hauteur de la tête
- 9) Longueur de l'avant-bras
- 10) Longueur du bas de la jambe
- Taille
- Poids (kg)

Je confirme par la présente que toutes les données saisies sont complètes et correctes.  
 J'accepte que les données que j'ai fournies soient transmises à des tiers, informations/données et les photos/vidéos que j'ai prises à la société MEYRA GmbH (Meyra-Ring 2, D-32689 Kalletal) en vue de l'exécution du contrat/de la fabrication du produit.

.....  
 Date et signature

Je confirme par la présente que toutes les données saisies sont correctes.

.....  
 Date/signature du revendeur

## PERSONNALISATION DU PRODUIT

## Fiche de contact

Personne à contacter :

Numéro de client MEYRA :

Tél:

Fax:

Port. :

E-Mail:

Société:

Adresse:

Date de réception\*:

Numéro de la commande\*:

\*Réservé aux services MEYRA

## Produit

Model-N°:

Désignation

**Description de l'individualisation** (veuillez définir les indications aussi précisément que possible : Tableau clinique, particularités, etc)

**Esquisses / photos** (vous pouvez joindre des esquisses complémentaires séparément par mail ou au fax)

Veuillez m'établir un devis sans engagement :

Date

Signature du revendeur



02

CODE 141




03

Artikel 1072385



03

Artikel 1088444




04

CODE 695




04

CODE 4964




04

Artikel 1068712




04

Artikel 1068707



04

Artikel 1075478



04

Artikel 1075479



04

CODE 651




05

CODE 849



05

CODE 850



05

CODE 853



07

CODE 2595



08

CODE 100



08

CODE 3002



10

CODE 597



10

CODE 490