

AVANTI

1.736

Poids d'utilisateur autorisé

75 kg Chassis court

135 kg Châssis moyen/long jusqu'à largeur d'assise 480mm

160 kg Chassis long à partir de la largeur d'assise 480 mm

Adapté au transport de personnes

*Incompatible avec déport des fourches CODE 173/4906





Inclinaison de l'assise jusqu'à 12° pour des réglages précis



Accoudoir réglable en hauteur avec commande à une seule main



Frein unique avec des forces d'actionnement très faibles



Réglage télescopique des hauteurs et de l'angle du dossier pour une adaptation idéale à des pathologies évolutives

Polyvalent et actif

RENTABILITÉ

- La compatibilité avec le système modulaire MEYRA permet une gestion allégée des stocks
- Sécurité au niveau de l'approvisionnement en pièces détachées grâce à une structure de commerce spécialisé généralisée
- Grande variabilité sans remplacement de pièces
- Réglage de la hauteur d'assise selon les besoins, même pour les hémiplegiques

BÉNÉFICE THÉRAPEUTIQUE

- Possibilités de réglage précises
- Les 3 longueurs de cadre permettent une très bonne attribution proportionnelle
- Des accessoires aux propriétés thérapeutiques éprouvées avec une forte diversité
- Équipement adaptable aux besoins personnels même en cas de maladies évolutives
- Système de modules complet

DOMAINE D'UTILISATION

- Fauteuil roulant adaptatif pour une utilisation quotidienne universelle
- Soins de longue durée avec un grand besoin d'adaptation
- Soins en clinique
- Maladies neurologiques
- Maladies gériatriques
- Version renforcée jusqu'à 160 kg et jusqu'à une largeur d'assise de 580 mm

COMMANDE

DEVIS

VERSION SPÉCIALE

Veillez envoyer le formulaire de commande rempli à: info@meyra-netti.fr

Adresse de facturation / Réf. client:

Adresse de livraison:

Numéro de TVA intrac.

Notes / Remarques:

Quantité commandée:

MEYRA



Prix modèle de base

HT 1.543,47 €



Équipement de base

LPPR: 9178656

LPPR €: 558,99

- Roue directrice 142 mm caoutchouc plein souple
- Roues motrices 24"
- Mains courantes aluminium
- Dossier réglable, light

- Repose-jambes amovible, pivotant
- Repose-pieds relevables, profondeur, hauteur et angle réglables
- Couleur du cadre Silverline



Poids d'utilisateur autorisé

75 kg Chassis court
 135 kg Châssis moyen/long jusqu'à largeur d'assise 480mm
 160 kg Chassis long à partir de la largeur d'assise 480 mm



Adapté au transport de personnes

*Incompatible avec déport des fourches CODE 173/4906



Remarques

Tous les prix sont hors TVA !

Nos conditions générales de vente s'appliquent, vous pouvez les consulter sur www.meyra.de/AGB
 Vous trouverez des informations sur la procédure de mesure sur <https://fr.meyra.com/messverfahren>

Valable du 01.01.2023 au 31.12.2023.
 Sous réserve d'erreurs, de fautes d'impression et de modifications.

Utilisez notre K.I.S.S.S. à l'adresse www.kiss-by-meyra.de pour les commandes et les configurations
 Veillez utiliser le configurateur afin d'éviter les incompatibilités

Caractéristiques techniques

¹⁾ Lors de l'utilisation d'entraînements supplémentaires, il ne faut dépasser le poids total autorisé

	Chassis court	*RAHMEN MIT/GEK-	Chassis moyen	Chassis long
Largeurs d'assise en mm	300 - 360	360 - 580	360 - 580	360 - 580
Largeur en ordre de marche en mm à partir de	Largeur d'assise + 200 (avec accoudoir CODE 100 LA +180)			
Largeur pliée en mm à partir de	280			
Profondeur d'assise en mm	330 - 380	380 - 400	350 - 460	480 - 530
Hauteur d'assise avant/arrière en mm	370-500 / 370-470	370 - 560 / 370 - 520	400-560 / 390-520	400-560 / 390-520
Hauteur de dos en mm	340 - 500	340 - 500	380 - 440	380 - 440
Hauteur d'accoudoir en mm	165 - 240	200 - 290	200 - 290	200 - 290
Longueur avec repose-pieds en mm	880	1010	1040	1120
Longueur sans repose-pieds en mm	660		770	850
Poids de la personne	75 kg	135 kg	135 kg	de LA 480 160 kg
Poids à vide	12 kg	13 kg	13 kg	13 kg
Poids total aut.	87 kg	155 kg	148 kg	de LA 480 185 kg ¹⁾
Poids de transport	8 kg	8,5 kg	8,5 kg	9 kg
Roue motrice	510 mm (20") / 560 mm (22") / 610 mm (24") / 610 mm (22") / 610 mm (24") / 610 mm (22") / 610 mm (24")			
Test de freinage selon les normes	7°			

Faites votre choix en cochant les cases correspondantes


Construction spéciale/solution individuelle s.d. - sur demande

Version standard: Si vous n'effectuez pas d'autre sélection, nous livrons en principe la version standard.

01 Profondeur d'assise et largeur d'assise en combinaison avec la forme du cadre

	court (C-351)			Moyen/court (C-349)		moyen (C-352)					long (C-353)		
*ST Code	(C-393)	(C-610)	(C-368)	(C-368)	(C-615)	(C-610)	(C-368)	(C-615)	(C-788)	(C-619)	(C-787)	(C-792)	(C-793)
*ST mm	330mm	350mm	380mm	380mm	400mm	350mm	380mm	400mm	430mm	460mm	480mm	500mm	530mm
*SB 300mm (C-30)													
*SB 320mm (C-32)													
*SB 340mm (C-34)													
LA 360mm (C-36)											135,04	135,04	135,04
LA 380mm (C-38)											135,04	135,04	135,04
LA 400mm (C-40)											135,04	135,04	135,04
LA 420mm (C-342)											135,04	135,04	135,04
LA 440mm (C-344)											135,04	135,04	135,04
LA 460mm (C-46)											135,04	135,04	135,04
LA 480mm (C-48)											135,04	135,04	135,04
LA 500mm (C-350)													
					99,17			99,17	99,17	99,17	234,21	234,21	234,21
LA 530mm (C-53)													
					260,59			260,59	260,59	260,59	395,63	395,63	395,63
LA 580mm (C-358)													
					260,59			260,59	260,59	260,59	395,63	395,63	395,63

Option largeur d'assise

CODE	DÉSIGNATION	LA	HT EUR	€
4541	Double croisillon alu	360 à 460 mm	274,30	
	 recommandé lors de l'utilisation d'entraînements supplémentaires ou en cas de fortes sollicitations			

Faites votre choix en cochant les cases correspondantes

Construction spéciale/solution individuelle s.d. - sur demande

Version standard: Si vous n'effectuez pas d'autre sélection, nous livrons en principe la version standard.

02 Hauteur d'assise avant (HAAv) en liaison avec la roue directrice (sans coussin d'assise) Châssis court

Hauteur d'assise avant en mm (HAAv)

Code	Roue directrice	370	380	390	400	410	420	430	440	450	460	470	480	490	500	510	520	530	540	550	560	
151	Ø 100 caoutchouc plein																					
325	Ø 125 caoutchouc plein																					
154	Ø 142 caoutchouc plein souple																					
161	*Ø 150 pannensicher																					

02 Hauteur d'assise avant (HAAv) en liaison avec la roue directrice (sans coussin d'assise) Châssis moyen-court/moyen/long

Hauteur d'assise avant en mm (HAAv)

Code	Roue directrice	370	380	390	400	410	420	430	440	450	460	470	480	490	500	510	520	530	540	550	560	
151	Ø 100 caoutchouc plein																					
325	Ø 125 caoutchouc plein																					
154	Ø 142 caoutchouc plein souple																					
143	*Ø 150 pannensicher																					
161	*Ø 175 pannensicher																					
645	*Ø 180 luftbereift																					

 *CODE 161 et CODE 645 incompatible avec le châssis CODE 349

Faites votre choix en cochant les cases correspondantes

Construction spéciale/solution individuelle s.d. - sur demande

Version standard: Si vous n'effectuez pas d'autre sélection, nous livrons en principe la version standard.

Option de hauteur d'assise

CODE	DÉSIGNATION	HT EUR	€
2199	Hauteur d'assise 370 mm - 430 mm ⚠ Uniquement en combinaison avec le CODE 151 Seulement en combinaison avec roue motrice CODE 752 Seulement en combinaison avec CODE 4906 Uniquement avec CODE 100, 748 ou 98 Uniquement avec CODE 81 et 84 Incompatible avec CODE 728/729/730	390,35	
4906	Déport de fourches avant pour déplacement podale ⚠ *uniquement en combinaison avec fourche de direction longue CODE 173 pas en combinaison avec fourche de direction dans la couleur souhaitée CODE 2205 La couleur de la fourche est toujours noire anodisée	64,36	
903	Fourches de roues directrices renforcées, recommandées lors de l'utilisation d'entraînements supplémentaires et de poids d'utilisateur supérieurs	43,78	

Pneus roues directrices

CODE	DÉSIGNATION	HT EUR	€
908	Pneus noir ⚠ Seulement en combinaison avec CODE 151, 325 et 154	0,00	
909	Pneus gris ⚠ Seulement en combinaison avec CODE 151, 325, 154, 143, et 161 645	0,00	

Faites votre choix en cochant les cases correspondantes

Construction spéciale/solution individuelle s.d. - sur demande

Version standard: Si vous n'effectuez pas d'autre sélection, nous livrons en principe la version standard.

Roues directrices

CODE	DÉSIGNATION	Jante	Pneu	Ø X B	HT EUR	€
2480	Roue directrice	Plastique noir	Bandage transparent	100 x 23 mm	125,55	
2481	Roue directrice	Aluminium argent	Bandage noir	*100 x 32 mm	211,00	
2482	Roue directrice	Aluminium argent	Bandage noir	*125 x 32 mm	211,00	
2483	Roue directrice	Aluminium argent	Bandage noir	*100 x 37 mm	136,10	
2484	Roue directrice	Aluminium noir	Bandage noir	*100 x 37 mm	136,10	
2485	Roue directrice	Aluminium blanc	Bandage noir	*100 x 37 mm	136,10	
2486	Roue directrice	Aluminium rouge	Bandage noir	*100 x 37 mm	136,10	
2487	Roue directrice	Aluminium bleu	Bandage noir	*100 x 37 mm	136,10	
2488	Roue directrice	Aluminium orange	Bandage noir	*100 x 37 mm	136,10	
2489	Roue directrice	Aluminium argent	Bandage noir	*125 x 37 mm	136,10	
2490	Roue directrice	Aluminium noir	Bandage noir	*125 x 37 mm	136,10	
2491	Roue directrice	Aluminium blanc	Bandage noir	*125 x 37 mm	136,10	
2492	Roue directrice	Aluminium rouge	Bandage noir	*125 x 37 mm	136,10	
2493	Roue directrice	Aluminium bleu	Bandage noir	*125 x 37 mm	136,10	
2494	Roue directrice	Aluminium orange	Bandage noir	*125 x 37 mm	136,10	
2495	Roue directrice	Carbone noir	Bandage noir	*100 x 30 mm	199,40	
2496	Roue directrice	Carbone noir	Bandage noir	*125 x 30 mm	199,40	

03 Hauteur d'assise arrière (HAAR) en liaison avec la roue motrice (sans coussin d'assise) Châssis court

Hauteur d'assise avant en mm (HAAR)

Ø	Largeur	370	380	390	400	410	420	430	440	450	460	470	480	490	500	510	520	530	540	550	560	
Ø 20 x 1"	1"																					
Ø 22 x 1"	1"																					

Faites votre choix en cochant les cases correspondantes

Construction spéciale/solution individuelle s.d. - sur demande



Version standard: Si vous n'effectuez pas d'autre sélection, nous livrons en principe la version standard.

Hauteur d'assise arrière (HAAR) en combinaison la roue motrice (sans coussin d'assise) Châssis moyen-court /moyen / long

Hauteur d'assise arrière en mm (HAAR)

Ø	Largeur	370	380	390	400	410	420	430	440	450	460	470	480	490	500	510	520	530	540	550	560	
20"	1"																					
22"	1"																					
22"	1 3/8"																					
24"	1"																					
24"	1 3/8"																					

Roues motrices en combinaison avec la hauteur d'assise

CODE	DÉSIGNATION	Ø	Ø	Ø	HT EUR	€
651	Roue standard, axe d'emboîtement inclu (Paire)		22"	24"	0,00	
2651	Roue standard noire, axe d'emboîtement inclu(paire)  Impossible avec les freins à tambour Code 706			24"	0,00	
848	SILVERDESIGN avec rayons radiaux et moyeu à flasque haut, arbre de roue incl. (paire)			24"	92,84	
695	Roue active avec rayons radiaux, moyeu à flasque haut, jante double paroi (jante jumbo) en noir  Recommandé à partir d'un poids d'utilisateur de 100 kg ou en cas de conduite dynamique incompatible avec Carbolife CODE 849, 850, 853 incompatible avec CODE 902 incompatible avec CODE 706 incompatible avec CODE 494			24"	194,12	
2469	Spinergy CLX, roue motrice en carbone, rayons et moyeu noirs			24"	1.159,45	
2470	Spinergy LX, roue motrice en aluminium, rayons, jante et moyeu noirs			24"	842,95	
2471	Spinergy LX, roue motrice en aluminium, jante et moyeu noirs, rayons blancs			24"	842,95	
2472	Spinergy LX, roue motrice en aluminium, jante et moyeu noirs, rayons orange			24"	842,95	

 Hauteur du siège sans coussin de siège

Numéro de version: #1089 - 20.06.2023

Faites votre choix en cochant les cases correspondantes

Construction spéciale/solution individuelle s.d. - sur demande

Version standard: Si vous n'effectuez pas d'autre sélection, nous livrons en principe la version standard.

Roues motrices en combinaison avec la hauteur d'assise

CODE	DÉSIGNATION	*Ø x B	HT EUR	€
2465 .	Six-Star, y compris pneus haute pression 8 bar et pneus mains courantes en alu (paire)	24x1"	670,98	
752	Roue Light avec pneus RightRun Light et main courante alu noir	20"/22"/24"	367,14	
2473	Roue motrice Blacklight en aluminium, y compris pneus Schwalbe Marathon Plus et pneu mains courantes en aluminium, jante, moyeu et rayons noirs	24x1"	315,45	
2466	Roue de cross, y compris pneus à gros crampons et pneus à mains courantes en acier inoxydable (paire)	24x1,75"	464,20	
2461	Roue motrice Day-Lite en aluminium, jante, moyeu et rayons noirs. Pneu à mains courantes ⚠ aluminium noir et pneu MBL Gazelle noir <i>poids max. de l'utilisateur 100kg</i>	24x1"	356,59	
2468	Roue motrice Day-Lite en aluminium, jante, moyeu et rayons noirs, pneu à griffe en aluminium noir et pneu MBL Speedlite noir ⚠ <i>poids max. de l'utilisateur 100kg</i>	25x1"	315,45	

⚠ Hauteur du siège sans coussin de siège

Options de roue motrice

CODE	DÉSIGNATION	HT/TTC EUR	€
880	Extension d'empattement de 60 mm ⚠ incompatible avec carrossage 3° CODE 907	156,00 / 164,58	

04 Position horizontale de la roue motrice (réglage du centre de gravité)

PASSIF	MOYEN	ACTIF
351=22,5mm 349/352/353=30mm	351=37,5mm 349/352/353=45mm 351=52,5mm 349/352/353=60mm	349/352/353=75mm
A	B	C

Pos.

⚠ Valeurs pour une différence de hauteur d'assise de 40mm

Faites votre choix en cochant les cases correspondantes

Construction spéciale/solution individuelle s.d. - sur demande

Version standard: Si vous n'effectuez pas d'autre sélection, nous livrons en principe la version standard.

05 Carrossage

CODE	DÉSIGNATION	HT EUR	€
907	Carrossage de 3° ⚠ pas en combinaison avec frein tambour CODE 706 pas en combinaison avec le prolongement de l'empattement CODE 880 pas en combinaison avec. Pneus à double main courante CODE 871 pas en combinaison avec CODE 107 pas en combinaison avec CODE 752	64,36	

06 Mains courantes et options de main courante

CODE	DÉSIGNATION	Ø	Ø	Ø	HT EUR	€
494	Aluminium ⚠ Pas combinable avec la roue active CODE 695	20"	22"	24"	0,00	
493	Inox, brillant poli			24"	0,00	
871	Doubles mains courantes pour les largeurs d'assise de 380 mm à 480 mm ⚠ Seulement en combinaison avec des pneus PU CODE 902. Pas en combinaison avec les freins à tambour CODE 706			24"	288,02	
168	Mains courantes tetra optigrip ⚠ uniquement avec pneu de préhension large			24"	328,11	
849	Curve L, aluminium noir anodisé, profil de main courante ergonomique, H 31 mm ⚠ incompatible avec Roue motrice CODE 695			24"	335,49	
850	Mains courantes CURVE GRIP L ALU, revêtement antiglisse ⚠ incompatible avec avec roue motrice CODE 695			24"	425,17	
853	Gekko, alu noir anodisé avec recouvrement en caoutchouc interchangeable profil ergonomique de la poignée ⚠ incompatible avec roue motrice CODE 695			24"	537,00	
166	Recouvrement mains courantes silicone lisse, noir ⚠ Non combiné avec des mains courantes en aluminium CODE 494				113,94	

Distance des mains courantes

CODE	DÉSIGNATION	HT EUR	€
692	Distance mains courantes étroit	0,00	
693	Distance mains courante large	44,31	

⚠ Module obligatoire lors du choix de la roue motrice standard SILVERDESIGN ou active

Faites votre choix en cochant les cases correspondantes

Construction spéciale/solution individuelle s.d. - sur demande

Version standard: Si vous n'effectuez pas d'autre sélection, nous livrons en principe la version standard.

07 Pneumatiques

CODE	DÉSIGNATION	Largeur	Ø	HT EUR	€
474	Bandage PU, noir anti-crevaisson	24x1"		0,00	
486	Pneus à air avec profil rainuré	1" / 1 3/8"	22" / 24"	0,00	
395	Pneus Maxxis VN Master Alpha protect noirs, increvables, 10 bar	1"	22" / 24"	43,78	
902	Bandage PU,, increvables ⚠ Pas combinable avec la roue active CODE 695	1" / 1 3/8"	22" / 24"	0,00	
897	Pneus Marathon Plus Evolution, protection contre les crevaisons	1"	22" / 24"	77,02	
363	Pneus Schwalbe ONE, sans profil, résistant aux crevaisons	1"	24"	118,16	

⚠ Module obligatoire lors du choix de la roue motrice standard SILVERDESIGN ou active

Remarque : Les pneus sont composés d'un mélange caoutchouc et peuvent laisser des traces durables ou difficiles à enlever sur certains supports (p. ex. sols en matière synthétique, en bois ou parquets, tapis, moquettes).

Nous ne pouvons assumer aucune responsabilité pour des dommages dus à l'abrasion.

08 Freins




CODE	DÉSIGNATION	HT EUR	€
680/706	Frein à pression et frein à tambour pour l'accompagnateur ⚠ Pour le protège-vêtements, le CODE 98 doit être utilisé. uniquement avec roue motrice standard CODE 651	263,75	
305	Frein à pression pour conducteur pour les roues sans frein à tambour ⚠ Pas en combinaison avec les freins tambour	0,00	
60/650	Frein à pression d'une main GAUCHE (levier de frein long rabattable incl.) ⚠ Pas en combinaison avec les doubles mains courantes DROITE (code 871/74)	174,08	
74/650	Frein à pression d'une main DROITE (levier de frein long rabattable incl.) ⚠ Pas en combinaison avec les mains courantes doubles GAUCHE (code 871/60)	174,08	

Faites votre choix en cochant les cases correspondantes

Construction spéciale/solution individuelle s.d. - sur demande

Version standard: Si vous n'effectuez pas d'autre sélection, nous livrons en principe la version standard.

Options de frein

CODE	DÉSIGNATION	HT/TTC EUR	€
73	Frein latéral, inclus dans le protège vêtement  incompatible avec la partie latérale CODE 100	338,00 / 356,59	
681	Extension de levier de frein, rabattable, fixe  *nur i.V.m. Bremse CODE 305 oder 706	75,00 / 79,13	
986	Rallonge du levier de frein, enfichable  *nur i.V.m. Bremse CODE 305 oder 706	47,00 / 49,59	

09 Hauteur de la toile réglable en tension(HD)

Les ceintures dorsale peuvent être ajustées par des bandes de velcro




CODE	DÉSIGNATION	HAUTEUR	HT EUR	€
434	Toile réglable en tension	340 mm	0,00	
436	Toile réglable en tension	360 mm	0,00	
438	Toile réglable en tension	380 mm	0,00	
635	Toile réglable en tension	400 mm	0,00	
442	Toile réglable en tension	420 mm	0,00	
444	Toile réglable en tension	440 mm	0,00	
2046	Toile réglable en tension  pas en combinaison avec barre de poussée CODE 502	460 mm	0,00	
634	Toile réglable en tension  pas en combinaison avec barre de poussée CODE 502	480 mm	0,00	
637	Toile réglable en tension  pas en combinaison avec barre de poussée CODE 502	500 mm	0,00	
983	réglage télescopique de la hauteur du dossier en 4 étapes de 15 mm chacune, ceinture dorsale adaptable par bandes velcro  pas en combinaison avec barre de poussée CODE 502 pas en combinaison avec courbure lombaire CODE 622	*350 - 410 mm	147,70	
984	réglage télescopique de la hauteur du dossier en 4 étapes de 15 mm chacune, ceinture dorsale adaptable par bandes velcro  pas en combinaison avec barre de poussée CODE 502 pas en combinaison avec courbure lombaire CODE 622	*400 - 460 mm	147,70	


Faites votre choix en cochant les cases correspondantes

Construction spéciale/solution individuelle s.d. - sur demande

Version standard: Si vous n'effectuez pas d'autre sélection, nous livrons en principe la version standard.

Options de la toile



CODE	DÉSIGNATION	HTEUR	€
2002	Housse de dossier 20 mm plus large  seulement en combinaison avec CODE 287 textile noir ou 292 maille, respirant, noir	0,00	
2003	Housse de dossier 40 mm plus large  seulement en combinaison avec CODE 287 textile noir ou 292 maille, respirant, noir	0,00	
593	Sans revêtement du dossier  recommandé lors de l'utilisation des systèmes dorsaux RIDE	0,00	

CODE	DÉSIGNATION	HTEUR	€
2032	Pelotes thoraciques ErgoSeat , petites, la paire  Recommandé pour la hauteur de dossier 300 - 400 mm	278,52	

Couleurs de la toile

CODE	DÉSIGNATION	HT EUR	€
287	Noir foncé, polyester	0,00	
292	Tissu, respirant, noir  Seulement possible pour le dos	106,56	

10 Angle du dossier








CODE	DÉSIGNATION	HT EUR	€
621	Dossier sans courbure lombaire	0,00	
622	Dossier avec courbure lombaire  incompatible avec CODE 26 Dossier, réglable en continu sur 30°. incompatible avec code 4212 Dossier, 20° réglable en continu	0,00	
29	Dossier, angle réglable à partir de la surface d'assise +- 10° par paliers de 5°  Pas en combinaison avec courbure lombaire CODE 622 Pas en combinaison avec accoudoir CODE 107 à partir de l' hauteur de dossier 380 mm	235,27	

Faites votre choix en cochant les cases correspondantes

Construction spéciale/solution individuelle s.d. - sur demande

Version standard: Si vous n'effectuez pas d'autre sélection, nous livrons en principe la version standard.

Options de dossier

CODE	DÉSIGNATION	HT EUR	€
410	Poignée de poussée longue	0,00	
413	Poignée de poussée courte  incompatible avec la barre de poussée CODE 814 incompatible avec le frein tambour CODE 706	0,00	
502	Poignée de poussée montée sur le tube du dos, réglable en hauteur en continu jusqu'à 170 mm  Uniquement avec une hauteur de toile de 340 - 440 mm incompatible avec Barre stabilisatrice CODE 238	199,40	
814	Barre de poussée transversale, stabilise le dos en cas de charge plus élevée  pas en combinaison avec. Ceinture dorsale télescopique CODE 983, 984 pas en combinaison avec. Poignée de poussée CODE 502	84,40	
238	Arceau de stabilisation pour le dos, se plie avec le fauteuil  pas en combinaison avec. Ceinture dorsale télescopique CODE 983, 984 pas en combinaison avec. Poignée de poussée CODE 502	0,00	
913	Appuie-tête, 300 mm, réglable en hauteur en continu  Seulement en combinaison avec la barre de manœuvre CODE 814	LPPR: 9310452 LPPR €: 63.41	328,11
26	Dossier, réglable en continu à 30°, avec ressort à gaz pour hauteur de dossier 420 mm  Uniquement en combinaison avec la position de roue motrice A Uniquement en combinaison avec cadre moyen CODE 352 ou cadre long CODE 353 uniquement en combinaison avec Roulettes d'appui CODE 728 ou 691 uniquement en liaison avec le dos d'adaptation RH 420mm CODE 575/442 seulement en combinaison avec Parties latérales CODE 107 uniquement en combinaison avec Carrossage 0° CODE 423 uniquement en combinaison avec Rallonge d'empatement CODE 880		322,83
4212	Dossier, réglable en continu sur 20°, avec vérin à gaz pour hauteur de dossier 420 mm  Uniquement en combinaison avec la position de roue motrice A Uniquement en combinaison avec cadre moyen CODE 352 ou cadre long CODE 353 uniquement en combinaison avec Roulettes d'appui CODE 728 ou 691 uniquement en liaison avec le dos d'adaptation RH 420mm CODE 575/442 seulement en combinaison avec Parties latérales CODE 107 uniquement en combinaison avec Carrossage 0° CODE 423		322,83

12 Coussins

CODE	DÉSIGNATION	HT EUR	€
560	Coussin 30 mm	LPPR: 9310386 LPPR €: 34.90	37,98
561	Coussin 60 mm		37,98
960	Unité de siège ERGOFORM		889,37
562	Bande velcro sur la toile d'assise		0,00
247	Assise à sangles réglables		87,57

Faites votre choix en cochant les cases correspondantes







Construction spéciale/solution individuelle s.d. - sur demande

Version standard: Si vous n'effectuez pas d'autre sélection, nous livrons en principe la version standard.

14 Garde boue et accoudoirs

caractéristiques fonctionnelles indiquées:

- 1) fixe
- 2) relevable
- 3) amovible
- 4) verrouillable
- 5) accoudoir réglable en hauteur
- 6) avec recouvrement de roue
- 7) escamotable pour gain de place





CODE	DÉSIGNATION	FONCTIONS	HT EUR	€
21	Manchette et accoudoir réglable en hauteur via un bouton-poussoir, extra long, compatible avec une tablette thérapeutique  Incompatible avec le cadre court CODE 351	2,3,4,5,7	102,34	
81	Accoudoir, manchette réglable en hauteur par bouton-poussoir, courte  convient pour tablette thérapeutique, seulement en combinaison avec le châssis court CODE 351	2,3,4,5,7	0,00	
84	Garde boue, accoudoir réglable en hauteur via un bouton-poussoir, standard, compatible avec une tablette thérapeutique  Incompatible avec le cadre court CODE 351	2,3,4,5,7	0,00	
100	Garde boue en aluminium dans la couleur du cadre avec insert carbone 1,6  Incompatible avec les roues arrières A passive Incompatible avec le frein à tambour CODE 706		0,00	
107	Accoudoir en noir, manchette réglable en hauteur et en profondeur via commande à une seule main, convient pour tablette thérapeutique  incompatible avec position d'axe C et D incompatible avec châssis court code 351 à partir de HSH 450 mm incompatible avec CODE 349 châssis moyen/court	2,3,4,5,7	284,85	
748	Garde boue en aluminium dans la couleur du cadre avec insert carbone, avec accoudoir réglable en hauteur (vissé)  Incompatible avec les roues arrière position A passive convient à la table thérapeutique uniquement en combinaison avec la forme de châssis court CODE 351	1,5,6	0,00	
98	Garde boue en aluminium dans la couleur du cadre avec insert en carbone et de 50 mm de garde boue	1,6	350,26	

Faites votre choix en cochant les cases correspondantes

Construction spéciale/solution individuelle s.d. - sur demande



Version standard: Si vous n'effectuez pas d'autre sélection, nous livrons en principe la version standard.

15 Repose-pieds et repose-jambes

CODE	DÉSIGNATION		HT EUR	€
93	amovibles, escamotables	Paire	0,00	
759	amovibles, escamotables	Gauche	0,00	
760	amovibles, escamotables	Droite	0,00	
92	Repose jambe amovibles, escamotables et relevables  <i>seulement en combinaison avec. Longueur de châssis 352 ou 353 seulement en combinaison avec Palettes CODE 798</i>	Paire	224,72	LPPR: 9310417 LPPR €: 77.88 (x2)
757	amovibles, escamotables et relevables  <i>seulement en combinaison avec. Longueur de châssis 352 ou 353 seulement en combinaison avec Palettes CODE 798</i>	Gauche	112,89	
758	amovibles, escamotables et relevables  <i>seulement en combinaison avec. Longueur de châssis 352 ou 353 seulement en combinaison avec Palettes CODE 798</i>	Droite	112,89	
52	Repose-jambes pour amputation	Paire	221,55	
4508	Repose-jambes pour amputation	Gauche	110,78	
4507	Repose-jambes pour amputation	Droite	110,78	
293	compacte 78°	Paire	116,05	
2192	Repose jambe raccourcies, amovibles, escamotables et relevables  <i>seulement en combinaison avec. Longueur de châssis 351 seulement en combinaison avec Palettes CODE 798</i>	Paire	681,53	LPPR: 9310417 LPPR €: 77.88 (x2)
94	sans repose-jambes		0,00	

 *CODE 92 seulement en combinaison avec repose-pied CODE 798 et incompatible avec chassis court CODE 351 CODE 2192 seulement en combinaison avec repose-pied CODE 798 et chassis court CODE 351*

Repose-pieds

CODE	DÉSIGNATION		HT EUR	€
946	Sangle de mollet pour repose-pied individuel		20,05	
822	Courroies de fixation pour chaussures (paire)		43,26	
823	Talonnère (paire)		70,69	
2092	Réglage continu de la longueur de jambe  <i>Seulement en combinaison avec le repose-jambes CODE 92</i>		48,53	
2093	Réglage continu de la longueur de jambe  <i>seulement en combinaison avec potence repose-jambes CODE 93</i>		46,42	

Faites votre choix en cochant les cases correspondantes

Construction spéciale/solution individuelle s.d. - sur demande

Version standard: Si vous n'effectuez pas d'autre sélection, nous livrons en principe la version standard.

Options de repose-pieds

LSJ C mm 290 300 310 320 330 340 350 360 370 380 390

A

CODE	LJ	DÉSIGNATION	PROFONDEUR	HT EUR	€
54	A	Palette réglable en profondeur sur 60 mm (en 4 paliers) dans la couleur du cadre, rabattable vers le haut, réglable en hauteur et à angle réglable	150mm	0,00	
87	A	Palette monobloc, réglable en profondeur sur 15 mm, dans la couleur du châssis, relevable, hauteur et angle réglables ⚠ seulement en combinaison jusqu'à la largeur d'assis 480 mm	100mm	0,00	
798.	A	Palettes séparées, rabattables vers le haut et réglable en hauteur/à angle réglable ⚠ à partir d'une largeur d'assise de 380 mm	160mm	0,00	
808	A	Palettes séparées, rabattables vers le haut, réglable en profondeur et en hauteur et à angle réglable	150mm	0,00	
4312	A	Palettes LED, avec feu avant et arrière, en profilé aluminium robuste dans la couleur du châssis, avec hauteur, profondeur et angle réglables en continu, y compris module Bluetooth ⚠ uniquement en combinaison avec une largeur d'assise minimale de 360 mm incompatible avec Sangles de mollet CODE 822, 823 ou 946	100mm	443,10	
4313	A	Palettes LED en aluminium robuste de la même couleur que le cadre, réglable en hauteur/profondeur et en angle, feu arrière inclus ⚠ uniquement en combinaison avec une largeur d'assise minimale de 360 mm incompatible avec Sangles de mollet CODE 822, 823 ou 946	100mm	386,13	

Faites votre choix en cochant les cases correspondantes

Construction spéciale/solution individuelle s.d. - sur demande

Version standard: Si vous n'effectuez pas d'autre sélection, nous livrons en principe la version standard.

Repose-pieds (sélectionnez le châssis moyen/long)

LSJ M/L 380 390 400 410 420 430 440 450 460 470 480 490 500 510 520

A

CODE	LJ	DÉSIGNATION	PROFONDEUR	HT EUR	€
54	A	Repose-pieds continu, réglable en profondeur sur 60 mm (en 4 paliers) dans la couleur du cadre, rabattable vers le haut, réglable en hauteur et à angle réglable	150mm	0,00	
87	A	Repose-pieds monobloc, réglable en profondeur sur 15 mm, dans la couleur du châssis, relevable, hauteur et angle réglables ⚠ seulement en combinaison jusqu'à la largeur d'assis 480 mm	100mm	0,00	
798	A	Repose-pieds séparé, rabattable vers le haut et réglable en hauteur/à angle réglable ⚠ à partir d'une largeur d'assise de 380 mm	160mm	0,00	
808	A	Repose-pieds séparé, rabattable vers le haut, réglable en profondeur et en hauteur et à angle réglable	150mm	0,00	
4312	A	Repose pieds LED en continu et aluminium rigide dans la couleur du cadre réglable en hauteur-/ profondeur et en angle y compris module Bluetooth ⚠ seulement en combinaison à partir de la largeur d'assis 360 mm pas en combinaison avec CODE 822 Sangles de fixation pour chaussures pas en combinaison avec CODE 823 Talonnière pas en combinaison avec CODE 946 Sangles de mollet pour plaque repose-pieds individuelle	100mm	443,10	
4313	A	Repose pieds continu LED en aluminium solide dans la couleur du cadre réglable en hauteur-/profondeur et en angle ⚠ seulement en combinaison à partir de la largeur d'assise 360 mm incompatible avec CODE 822 Sangles de fixation pour chaussures incompatible avec CODE 823 Talonnière incompatible avec CODE 946 Sangles de mollet pour plaque repose-pieds individuelle	100mm	386,13	

Longueur de jambe raccourcie

LJR. (mm) 290 300 310 320 330 340 350 360 370 380 390

A

CODE	LJR	DÉSIGNATION	HT EUR	€
3532	A	Longueur de jambe raccourcie ⚠ seulement en combinaison avec potence repose-jambes CODE 93	55,92	
		longueur normale de la partie inférieure de la jambe	0,00	

Numéro de version: #1089 - 20.06.2023

Faites votre choix en cochant les cases correspondantes

Construction spéciale/solution individuelle s.d. - sur demande

Version standard: Si vous n'effectuez pas d'autre sélection, nous livrons en principe la version standard.

16 Couleurs de cadre

CODE	DÉSIGNATION	HT EUR	€
4919	Silverline	0,00	
212	Blanc polaire	0,00	
216	Noir foncé	0,00	
186	Bleu magique	0,00	
130	Gris titan	0,00	
227	Rouge métallique	0,00	
4922	Vert métallique	0,00	
4923	Orange métallique	0,00	
206	Noir mat	0,00	
224	Bleu métallique	0,00	
4040	Downtowngrey	111,83	
4041	Magicblue mat	111,83	
4042	Bleu métallique mat	111,83	
4044	Rouge métallique mat	111,83	

Couleur de l'option Fourche/Varioblock

Code de couleur 130 186 206 212 216 224 227 4919 4922 4923

A

CODE	Code de couleur	DÉSIGNATION	HT EUR	€
2205	A	Fourche de direction et le bloc de vario en couleur de choix A incompatible avec fourche de guidage Hemi CODE 173/4906	227,88	

Faites votre choix en cochant les cases correspondantes




Construction spéciale/solution individuelle s.d. - sur demande

Version standard: Si vous n'effectuez pas d'autre sélection, nous livrons en principe la version standard.




18 Flasques et protection

CODE	DÉSIGNATION	HT EUR	€
489	Flasques de protection, transparentes, la paire  <i>Seulement en combinaison avec la ROUE SILVERDESIGN CODE 651</i>	228,94	

19 Anti-bascule

CODE	DÉSIGNATION	HT/TTC EUR	€
728	Anti-basculés escamotables, 1 paire, (recommandé)	223,00 / 235,27	
729	Anti-basculé escamotable monté à gauche	112,00 / 118,16	
730	Anti-basculé escamotable monté à droite	112,00 / 118,16	
712	Anti-basculés, détachable, amovible, monté à gauche  <i>seulement en combinaison avec CODE 4930 ou béquille anti-basculé CODE 309</i>	67,00 / 70,69	
713	Anti-basculés, détachable, amovible, monté à droite  <i>seulement en combinaison avec CODE 4931 ou béquille anti-basculé CODE 309</i>	67,00 / 70,69	
691	Anti-basculés, détachable, amovible  <i>*nur i.V.m. CODE 309, 4930, 4931 Auftrittrohre</i>	134,00 / 141,37	

Tube basculeur

CODE	DÉSIGNATION	HT EUR	€
309	Tube basculeur (1 paire)  <i>incompatible avec anti-basculé CODE 691</i>	83,35	
4930	Tube basculeur monté à gauche  <i>incompatible avec anti-basculé CODE 691 et 712</i>	42,20	
4931	Tube basculeur monté à droite  <i>incompatible avec anti-basculé CODE 691 et 713</i>	42,20	

Faites votre choix en cochant les cases correspondantes

Construction spéciale/solution individuelle s.d. - sur demande

Version standard: Si vous n'effectuez pas d'autre sélection, nous livrons en principe la version standard.

20 Tables de thérapie

CODE	DÉSIGNATION	HT EUR	€
929	Tablette thérapeutique en plastique, transparente, réglable pour la largeur d'assise de 380 à 580 mm ⚠ uniquement en combinaison avec l'accoudoir CODE 21, 84 ou CODE 107 avec forme de châssis moyen ou long uniquement en combinaison avec les accoudoirs CODE 81 avec forme de châssis court	184,63	LPPR: 9310452 LPPR €: 76.84
930	Tablette thérapeutique pour conducteur autonome, en plastique, transparente, à enfiler pour la largeur d'assise définie, avec rebord à l'avant ⚠ à partir d'une largeur d'assise de 380 mm seulement en combinaison avec accoudoir CODE 21, CODE 84 ou CODE 107 incompatible avec châssis court CODE 351	258,48	LPPR: 9310452 LPPR €: 76.84
4662	Demi-tablette thérapeutique gauche, en plastique, transparente, forme ergonomique ⚠ seulement en combinaison avec accoudoir CODE 21, CODE 84 ou CODE 107 incompatible avec châssis court CODE 351	270,08	
4663	Demi-tablette thérapeutique droite, en plastique, transparente, forme ergonomique ⚠ seulement en combinaison avec accoudoir CODE 21, CODE 84 ou CODE 107 incompatible avec châssis court CODE 351	270,08	

⚠ L'utilisation de la tablette thérapeutique CODE 929/CODE 930 avec des roues de 24" et une hauteur d'assise arrière inférieure à 470 mm entraîne une restriction au niveau de la hauteur des accoudoirs

21 Options

CODE	DÉSIGNATION	HT EUR	€
833	Ceinture de sécurité	48,53	
970	Porte-canne ⚠ Seulement en combinaison avec la béquille anti-bascule CODE 309/4930/4931	48,53	
819	Éclairage passif ⚠ pas en combinaison avec. CODE 752, 2473, 2461 et 2468	29,54	
951	Filet à provision	11,61	
912	Pompe à air avec fixation	21,10	
936	Planche de transfert en plastique pour le déplacement	102,34	
585	Support pour perfusions « UNIVERSEL »	590,80	
2032	Inserts pour thorax, paire, petits	278,52	
679	Fixation de pliage	24,79	

Faites votre choix en cochant les cases correspondantes Construction spéciale/solution individuelle s.d. - sur demande Version standard: Si vous n'effectuez pas d'autre sélection, nous livrons en principe la version standard.**Options Xtrends**

ARTICLE	DÉSIGNATION	HMV	HT EUR	€
261519300	Sac-à-dos X-TREME		46,42	
261519600	Sac de roue « BLACK WHEEL CASE », compatible avec des roues de max. 2 x 24" ou resp. roue 1 x 25" ou 26"	18.99.99.0999	96,01	
1074231	Sac de roue « MEYRA ACTIVE », compatible avec des roues de max. 3 x 28"		138,21	
206964600	Réflecteurs de rayons 3M	18.99.99.0999	27,43	
1080617	Système de contrôle de pression de pneus pour les véhicules à 4 roues		116,05	
1080618	Système de contrôle de pression de pneu pour les véhicules à 2 roues		89,68	

DONNÉES UTILISATEURS

Prénom

Nom

Rue

CODE POSTAL

Ville

Pays

Anniversaire

Diagnostic 1

Diagnostic 2

Téléphone

Téléphone portable

E-mail

Numéro de commande

DONNÉES ANATOMIQUES (EN MM)

1) Profondeur d'assise

2) Largeur du siège

3) Largeur de la poitrine

4) Profondeur de poitrine

5) Hauteur du coude

6) Hauteur sous les aisselles

7) Hauteur du dos

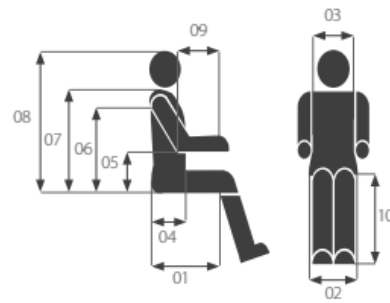
8) Hauteur de la tête

9) Longueur de l'avant-bras

10) Longueur du bas de la jambe

Taille du corps

Poids (kg)



Remarques

Large empty text area for remarks.

J'accepte les conditions générales de vente de MEYRA GmbH (version janvier 2023)

<https://www.meyra.com/gtc/>

Date

Input field for Date

Ville

Input field for Ville

Signature

Input field for Signature