

AVANTI PRO

1.735

 **Poids d'utilisateur autorisé**
135 kg





PRO-Design



Frein unique avec des forces d'actionnement extrêmement faibles



Fidèle au poste



Adaptation individuelle du châssis

Just like a pro!

RENTABILITÉ

- Compatibilité avec le système modulaire MEYRA
- Sécurité au niveau de l'approvisionnement en pièces détachées grâce à une structure de commerce spécialisé généralisée
- Grande variabilité sans remplacement de pièces

BÉNÉFICE THÉRAPEUTIQUE

- Possibilités de réglage précises
- Les 2 longueurs de cadre permettent une très bonne attribution proportionnelle
- Des accessoires aux propriétés thérapeutiques éprouvées avec une forte diversité
- Équipement adaptable aux besoins personnels même en cas de maladies évolutives
- Cadre continu avec repose-jambes intégrés
- Système de modules complet

DOMAINE D'UTILISATION

- Fauteuil roulant adaptatif pour une utilisation quotidienne universelle
- Soins de longue durée avec un grand besoin d'adaptation
- Très bonne adéquation pour de nombreuses pathologies
- Pour les soins des paraplégiques
- Poids de la personne jusqu'à 135 kg et largeur d'assise jusqu'à 580 mm

COMMANDE

DEVIS

VERSION SPÉCIALE

Veillez envoyer le formulaire de commande rempli à: mminin@meyragroup.com Service après-vente: 01 34 64 15 58

Adresse de facturation / Réf. client:

Adresse de livraison:

Numéro d'identification de la taxe sur le chiffre d'affaires

Notes / Remarques:

Quantité commandée:

MEYRA



Équipement de base

- Mains courantes aluminium
- Dossier réglable, light
- Roue motrice 24" alu
- Ceinture de sécurité réajustable
- Bande velours sur ceinture de sécurité



Prix modèle de base HT 1.455,90 / TTC 1.535,97 €

LPPR: 9178656 VHP, propulsion manuelle, pliant, à dossier non inclinable

LPPR €: 558,99

LPPR: 9178604 VHP, propulsion manuelle, pliant à dossier réglable en angle

LPPR €: 603,65



Poids d'utilisateur autorisé

135 kg



Remarques

Nos conditions générales de vente s'appliquent, vous pouvez les consulter sur www.meyra.de/AGB
 Vous trouverez des informations sur la procédure de mesure sur <https://fr.meyra.com/messverfahren>

Valable du 01.01.2024 – 31.12.2024.

Sous réserve d'erreurs, de fautes d'impression et de modifications.

Utilisez notre K.I.S.S.S. à l'adresse www.kisss-by-meyra.de pour les commandes et les configurations
 Veuillez utiliser le configurateur afin d'éviter les incompatibilités



Caractéristiques techniques

Largeurs d'assise en mm	360/380/400/420/440/460/480/500/530/580
Largeur en ordre de marche en mm à partir de	Largeur d'assise + 190 / Pour élément latéral CODE 100 Largeur d'assise +180
Largeur pliée en mm à partir de	280
Profondeur d'assise en mm	Chassis standard 350/380/400/430 Cadre long 460/480/500
Hauteur d'assise avant/arrière en mm	440 à 520 / 420 à 520
Hauteur totale en mm	920
Hauteur de dos en mm	340 - 500
Hauteur d'accoudoir en mm	200 - 290
Longueur avec repose-pieds en mm	Chassis standard 870 - 960 / Cadre long 925 - 1015
Poids de la personne	135 kg
Poids à vide	11 kg
Poids total aut.	150 kg
Poids de transport	8,5 kg
Roue motrice	610 mm(24 pouces)
Inclinaison du siège	0° - 10°

Faites votre choix en cochant les cases correspondantes

Construction spéciale/solution individuelle s.d. - sur demande

Version standard: Si vous n'effectuez pas d'autre sélection, nous livrons en principe la version standard.

01 Profondeur d'assise et largeur d'assise en combinaison avec la forme du châssis

Largeur/profondeur d'assise	Chassis standard (C-352)				Chassis Long (C-353)		
	(C-610)	(C-368)	(C-615)	(C-788)	(C-619)	(C-787)	(C-792)
	PA 350mm	PA 380mm	PA 400mm	PA 430mm	PA 460mm	PA 480mm	PA 500mm
LA 360mm (C-36)					144,00	144,00	144,00
LA 380mm (C-38)					144,00	144,00	144,00
LA 400mm (C-40)					144,00	144,00	144,00
LA 420mm (C-342)					144,00	144,00	144,00
LA 440mm (C-344)					144,00	144,00	144,00
LA 460mm (C-46)					144,00	144,00	144,00
LA 480mm (C-48)					144,00	144,00	144,00
LA 500mm (C-350)	106,00	106,00	106,00	106,00	250,00	250,00	250,00
LA 530mm (C-53)	276,00	276,00	276,00	276,00	420,00	420,00	420,00
LA 580mm (C-358)	276,00	276,00	276,00	276,00	420,00	420,00	420,00

Option de la largeur d'assise

CODE	DESIGNATION	LA	HT EUR €
4541	Double croisillon en aluminium, recommandée en cas d'utilisation de motorisation supplémentaire ou de sollicitations élevées	360 mm - 460 mm	290,00

Faites votre choix en cochant les cases correspondantes

Construction spéciale/solution individuelle s.d. - sur demande

Version standard: Si vous n'effectuez pas d'autre sélection, nous livrons en principe la version standard.

03 Hauteur d'assise avant (HAAv) avec la roue directrice (sans coussin)

La différence de la hauteur maximale autorisée entre la hauteur d'assise avant et arrière est de 100 mm!

Hauteur d'assise avant en mm (HAAv)

Code	Roue directrice	440	450	460	470	480	490	500	510	520	530
325/908	Ø 100 Caoutchouc plein noir										
325/909	Ø 100 Caoutchouc plein gris										
154/908	Ø 140 caoutchouc noir										
154/909	Ø 140 caoutchouc gris										
161/908	Ø 180 caoutchouc plein soft noir										
161/909	Ø 180 caoutchouc souple gris										

Hauteur d'assise avant (HAAv) avec la roue directrice (sans coussin)

Hauteur d'assise avant en mm (HAAv)

Code	Roue directrice	440	450	460	470	480	490	500	510	520	530
2480	Ø 100 x 23 mm noir										
2481	Ø 100 x 32 Roue aluminium argent										
2482	Ø 125 x 32 Roue aluminium argent										
		224,00	224,00	224,00	224,00	224,00	224,00	224,00			

 Pneu: CODE 2480 caoutchouc plein, transparent/couleur - CODE 2481/2482 caoutchouc plein noir

Hauteur d'assise avant (HAAv) avec les roues directrices en carbone (sans coussin d'assise)

Hauteur d'assise avant en mm (HAAv)

Code	Roue directrice	440	450	460	470	480	490	500	510	520	530
2495	Ø 100 x 30 mm, noir										
2496	Ø 125 x 30 mm, noir										
		212,00	212,00	212,00	212,00	212,00	212,00	212,00			

 Pneu: plein caoutchouc, noir

Faites votre choix en cochant les cases correspondantes

Construction spéciale/solution individuelle s.d. - sur demande

Version standard: Si vous n'effectuez pas d'autre sélection, nous livrons en principe la version standard.

Hauteur d'assise avant avec les roues directrices en aluminium (sans coussin d'assise)

Code	Roue directrice	Hauteur d'assise avant en mm (HAAv)									
		440	450	460	470	480	490	500	510	520	530
2483	Ø 100 x 37 mm, Argent										
2484	Ø 100 x 37 mm, noir										
2485	Ø 100 x 37 mm, blanc										
2486	Ø 100 x 37 mm, rouge										
2487	Ø 100 x 37 mm, bleu										
2488	Ø 100 x 37 mm, orange										
2489	Ø 125 x 37 mm, argent	144,00	144,00	144,00	144,00	144,00	144,00	144,00	144,00		
2490	Ø 125 x 37 mm, noir	144,00	144,00	144,00	144,00	144,00	144,00	144,00	144,00		
2491	Ø 125 x 37 mm, blanc	144,00	144,00	144,00	144,00	144,00	144,00	144,00	144,00		
2492	Ø 125 x 37 mm, rouge	144,00	144,00	144,00	144,00	144,00	144,00	144,00	144,00		
2493	Ø 125 x 37 mm, bleu	144,00	144,00	144,00	144,00	144,00	144,00	144,00	144,00		
2494	Ø 125 x 37 mm, orange	144,00	144,00	144,00	144,00	144,00	144,00	144,00	144,00		

 Pneu: plein caoutchouc, noir

Options de roue directrice

CODE	DÉSIGNATION	HT EUR €
903	Fourches de roues directrices renforcées, recommandées lors de l'utilisation d'entraînements supplémentaires et de poids d'utilisateur supérieurs	46,50

Faites votre choix en cochant les cases correspondantes

Construction spéciale/solution individuelle s.d. - sur demande

Version standard: Si vous n'effectuez pas d'autre sélection, nous livrons en principe la version standard.

03 Roues motrices en combinaison avec la hauteur d'assise

HAAr (mm) 420 435 445 460 470 480 495 505 520

A
B

CODE	HAAr (mm)	DÉSIGNATION	Ø	HT EUR €
651	A	Roue standard, axe de roue incl. (paire)	24x1"	0,00
651	B	Roue standard, axe de roue incl. (paire)	24x1-3/8"	0,00
2651	A	Roue standard NOIR, avec axe de roue (paire)	24x1"	0,00
2651	A	Roue standard NOIR, avec axe de roue (paire)	24x1-3/8"	0,00
848	A	SILVERDESIGN avec rayons radiaux et moyeu à flasque haut, arbre de roue incl. (paire)	24x1"	88,00
848	B	SILVERDESIGN avec rayons radiaux et moyeu à flasque haut, arbre de roue incl. (paire)	24x1-3/8"	88,00
706	A	Roue à frein à tambour avec rayons radiaux et frein à tambour pour l'accompagnateur ⚠ Pas en combinaison avec la poignée de manœuvre courte CODE 413	24x1"	248,00
706	B	Roue à frein à tambour avec rayons radiaux et frein à tambour pour l'accompagnateur ⚠ Pas en combinaison avec la poignée de manœuvre courte CODE 413	24x1-3/8"	248,00
695	A	Roue active avec rayons radiaux, moyeu à flasque haut, jante double paroi (jante jumbo) en noir ⚠ Recommandé à partir d'un poids d'utilisateur de 100 kg ou en cas de conduite dynamique! Ne pas e.c. avec pneus à griffes Carbolife CODE 849, 850, 853	24x1"	98,00
2469	A	Spinergy CLX, roue motrice en carbone, rayons et moyeu noirs	24x1"	1.224,00
2470	A	Spinergy LX, roue motrice en aluminium, rayons, jante et moyeu noirs	24x1"	890,00
2471	A	Spinergy LX, roue motrice en aluminium, jante et moyeu noirs, rayons blancs	24x1"	890,00
2472	A	Spinergy LX, roue motrice en aluminium, jante et moyeu noirs, rayons orange	24x1"	890,00

Faites votre choix en cochant les cases correspondantes

Construction spéciale/solution individuelle s.d. - sur demande

Version standard: Si vous n'effectuez pas d'autre sélection, nous livrons en principe la version standard.

Roues motrices en combinaison avec la hauteur d'assise

La différence de la hauteur maximale autorisée entre la hauteur d'assise avant et arrière est de 100 mm!

HAAr (mm) 420 435 445 460 470 480 495 505

A

CODE	HAAr (mm)	DÉSIGNATION	Ø	HT EUR €
2465	A	Six-Star avec pneus haute pression 8 bar et main courante en alu	24x1"	708,00
2466	A	Roue de Cross, y compris pneus à gros crampons et pneus à griffes en acier inoxydable (paire)	24x1,75"	490,00
2461	A	Roue motrice Day-Lite en aluminium, jante, moyeu et rayons noirs, pneu à griffe en aluminium noir et pneu MBL Gazelle noir ⚠ poids max. de l'utilisateur 100kg	24x1"	378,00
2468	A	Roue Day-Lite en aluminium, jante, moyeu et rayons noirs, mains courantes en aluminium noir et pneu MBL Speedlite noir ⚠ poids max. de l'utilisateur 100kg	25x1"	334,00
2473	A	Roue Blacklight en aluminium, uniquement avec pneus Schwalbe Marathon Plus et mains courantes en aluminium, jante, moyeu et rayons noirs	24x1"	334,00
752	A	Roue "Light" avec pneus Schwalbe RightRun Light et anneau de préhension en aluminium, noir.	24x1"	388,00

⚠ Roues complètes - ne pas choisir les pneus et les main courantes

Options de roue motrice

CODE	DÉSIGNATION	HT EUR €
880	Extension d'empattement de 60 mm vers l'arriere	156,00

04 Position horizontale de la roue motrice (réglage du centre de gravité)

	PASSIF	MOYEN	ACTIF
	A (30mm)	B (45mm)	C (60mm)
			D (75mm)

Position

Faites votre choix en cochant les cases correspondantes

Construction spéciale/solution individuelle s.d. - sur demande

Version standard: Si vous n'effectuez pas d'autre sélection, nous livrons en principe la version standard.

05 Carrossage

CODE	DÉSIGNATION	HT EUR €
907	Carrossage de 3° ⚠ Pas en combinaison avec le frein à tambour CODE 706 pas en combinaison avec l'extension d'empattement CODE 880	61,00


06 Mains courantes et options de main courante

CODE	DÉSIGNATION	HT EUR €
493	Mains courantes en inox (paire)	0,00
494	Mains courantes en aluminium (paire) ⚠ Incompatible avec la roue active CODE 695	0,00
871	Doubles mains courantes pour les largeurs d'assise de 380 mm à 480 mm LPPR 9310392 LPPR € 271.23 ⚠ Seulement en combinaison avec des pneus PU CODE 902. Pas en combinaison avec les freins à tambour CODE 706	257,09
168	Mains courantes tetra optigrip	310,00
849	Curve L, aluminium noir anodisé, profil de main courante ergonomique, H 31 mm	317,00
850	Curve L Tetra Grip, revêtement antiglisse, aluminium, adapté our tétraplégiques, profilé de main courante ergonomique, H 31 mm	401,00
853	Gekko, aluminium noir poudré avec lèvre interchangeable en caoutchouc, profil de préhension ergonomique, H 31mm	581,00
166	Revêtement en silicone lisse, noir ⚠ Incompatible avec main courante en aluminium CODE 494	107,00
692	Distance mains courantes étroit	0,00
693	Distance mains courante large	42,00

07 Pneumatiques

CODE	DÉSIGNATION	Ø	Ø	HT EUR €
486	Pneus à air avec profil rainuré	24x1"	24x1 3/8"	0,00
902	Pneus en PU, increvables ⚠ Incompatible avec la roue active CODE 695	24x1"	24x1 3/8"	0,00
897	Pneus Marathon Plus Evolution, protection contre les crevaisons	24x1"		72,00
395	Pneus Maxxis VN Master Alpha protect noirs, increvables, 10 bar	24x1"	25x1"	46,50
474	Pneus PU, increvables noirs	24x1"		0,00


Faites votre choix en cochant les cases correspondantes Construction spéciale/solution individuelle s.d. - sur demande Version standard: Si vous n'effectuez pas d'autre sélection, nous livrons en principe la version standard.**08 Freins**

CODE	DÉSIGNATION	HT EUR €
305	Frein à pression utilisateur	0,00
650	Frein à compression d'une main à gauche (levier de frein long rabattable incl.)	164,00
650	Frein à compression d'une main à droite (levier de frein long rabattable incl.)	164,00
73	Frein latéral, inclus dans le protège vêtement  Uniquement en combinaison avec CODE 100	378,00
681	Rallonge de frein, rabattable, fixe	74,00
986	Rallonge du levier de frein, enfichable	53,00

Faites votre choix en cochant les cases correspondantes Construction spéciale/solution individuelle s.d. - sur demande Version standard: Si vous n'effectuez pas d'autre sélection, nous livrons en principe la version standard.**09 Hauteur de la toile de dossier (HD)**

CODE	DÉSIGNATION	HAUTEUR	HT EUR €
434	Toile réglable en tension	340 mm	0,00
436	Toile réglable en tension	360 mm	0,00
438	Toile réglable en tension	380 mm	0,00
635	Toile réglable en tension	400 mm	0,00
442	Toile réglable en tension	420 mm	0,00
444	Toile réglable en tension	440 mm	0,00
2046	Toile réglable en tension  pas en combinaison avec barre de poussée CODE 502	460 mm	0,00
634	Toile réglable en tension  pas en combinaison avec barre de poussée CODE 502	480 mm	0,00
637	Toile réglable en tension  pas en combinaison avec barre de poussée CODE 502	500 mm	0,00
983	réglage télescopique de la hauteur du dossier en 4 étapes de 15 mm chacune, ceinture dorsale adaptable par bandes velcro  pas en combinaison avec barre de poussée CODE 502 pas en combinaison avec courbure lombaire CODE 622	350 - 410 mm	156,00
984	réglage télescopique de la hauteur du dossier en 4 étapes de 15 mm chacune, ceinture dorsale adaptable par bandes velcro  pas en combinaison avec barre de poussée CODE 502 pas en combinaison avec courbure lombaire CODE 622	400 - 460 mm	156,00

Type de toile de dossier




CODE	DÉSIGNATION	HT EUR €
287	Noir foncé, polyester	0,00
292	Tissu, respirant, noir  Seulement possible pour le dos	100,00

Faites votre choix en cochant les cases correspondantes

Construction spéciale/solution individuelle s.d. - sur demande

Version standard: Si vous n'effectuez pas d'autre sélection, nous livrons en principe la version standard.






Options de la toile de dossier

CODE	DÉSIGNATION	HT EUR €
2002	Housse de dossier 20 mm plus large  seulement en combinaison avec CODE 287 textile noir ou 292 maille, respirant, noir	0,00
2003	Housse de dossier 40 mm plus large  seulement en combinaison avec CODE 287 textile noir ou 292 maille, respirant, noir	0,00
593	Sans revêtement de dossier  recommandé lors de l'utilisation des systèmes dossier de positionnement	0,00

10 Angle du dossier

CODE	DÉSIGNATION	HT EUR €
621	Dossier sans courbure lombaire	0,00
622	Dossier avec courbure lombaire	0,00
29	Dossier, angle réglable à partir de l'assise +- 10° par pas de 5 * LPPR 9178604 LPPR 603,65 €	250,00
* NC avec code 622 et code 107 à partir de hauteur de dossier 380 mm		

Options de dossier

CODE	DÉSIGNATION	HT EUR €
410	Poignée de poussée longue	0,00
413	Poignée de poussée courte  Pas en combinaison avec la barre de manœuvre CODE 814	0,00
502	Poignée de poussée, montée sur le tube du dos, réglable en hauteur en continu jusqu'à 170 mm	190,00
814	Tendeur de dossier démontable, stabilise le dos en cas de charge plus élevée  Seulement en combinaison avec la poignée de manœuvre longue CODE 410	80,00
238	Tendeur de dossier pliable, se plie avec le fauteuil  Recommandé à partir de LA 46 !	110,00
913	Appuie-tête, 300 mm, réglable en hauteur en continu LPPR: 9310446 LPPR €: 63.41  Seulement en combinaison avec la barre de manœuvre CODE 814	310,00
2032	Pelotes thoraciques ErgoSeat , petites, la paire  * Recommandé pour une hauteur de dossier de 300 - 400 mm NC avec code 2002 et 2003	294,00

Faites votre choix en cochant les cases correspondantes Construction spéciale/solution individuelle s.d. - sur demande Version standard: Si vous n'effectuez pas d'autre sélection, nous livrons en principe la version standard.**11 Ride Design : dossier**

Veuillez indiquer le CODE de la fiche de commande RIDE :

12 Coussins

CODE	DÉSIGNATION	HT EUR €
560	Coussin 30 mm LPPR: 9310386 LPPR € : 34.90	33.08
561	Coussin 60 mm LPPR: 9310386 LPPR € : 34.90	33.08
7199	Netti Contour Respiratoire 3D Référence LPPR: 9310386 LPPR € : 34.90	174,00

13 Assise Ride Design

Veuillez indiquer le CODE de la fiche de commande RIDE :

14 Protège-vêtements et accoudoirs

1 = fixe 2 = relevable 3 = amovible 4 = verrouillable 5 = accoudoir réglable en hauteur 6 = avec recouvrement de roue 7 = escamotable pour gain de place

CODE	DÉSIGNATION	FONCTIONS	HT EUR €
21	Accoudoir réglable en hauteur via un bouton-poussoir, extra long, compatible avec une tablette thérapeutique	2,3,4,5,7	96,00
81	Accoudoir réglable en hauteur via un bouton-poussoir, court, compatible avec une tablette thérapeutique	2,3,4,5,7	0,00
748	Accoudoir réglable en hauteur (vissé) avec garde boue aluminium dans la couleur du cadre avec insert carbone	1,6	0,00
100	Garde boue en aluminium dans la couleur du cadre avec insert carbone	1,6	0,00
98	Garde boue en aluminium dans la couleur du cadre avec insert en carbone et de 50 mm de garde boue	1,6	370,00
84	Accoudoir réglable en hauteur via un bouton-poussoir, standard, compatible avec une tablette thérapeutique	2,3,4,5,7	0,00

Faites votre choix en cochant les cases correspondantes

Construction spéciale/solution individuelle s.d. - sur demande

Version standard: Si vous n'effectuez pas d'autre sélection, nous livrons en principe la version standard.

15 Repose-jambes et repose-pieds

LSJ (mm) 380 390 400 410 420 430 440 450 460 470 480 490 500 510 520

A

CODE	LSJ (mm)	DÉSIGNATION	PROFONDEUR	HT EUR €
54	A	Palette, réglable en profondeur sur 60 mm (en 4 paliers) dans la couleur du cadre, rabattable vers le haut, réglable en hauteur et à angle réglable	150mm	105,00
87	A	Palette monobloc, relevable, réglable en profondeur de 15 mm, noir, réglable en hauteur et en angle, jusqu'à largeur d'assise 480 mm	100mm	0,00
4312	A	Palette LED, avec feu avant et arrière, en profilé aluminium robuste dans la couleur du châssis, avec hauteur, profondeur et angle réglables en continu, y compris module Bluetooth ! à partir de LA 360 mm	100mm	468,00
4313	A	Palette LED, avec feu avant et arrière, en profilé aluminium robuste dans la couleur du châssis, avec hauteur, profondeur et angle réglables en continu ! à partir de LA 360 mm	100mm	408,00

Options de repose-pieds

CODE	DÉSIGNATION	HT EUR €
359	Sangle pour mollet	0,00

16 Couleurs du châssis

CODE	DÉSIGNATION	HT EUR €
130	Gris titan	0,00
206	Noir mat	0,00
227	Rouge métallique	0,00
224	Bleu métallique	0,00
4044	Rouge métallique mat	0,00
4049	Vert-Olive mat	0,00
4050	Sky Blue	0,00
4051	Craie	0,00
4922	Vert métallique	0,00
4919	Silverline	0,00

Faites votre choix en cochant les cases correspondantes

Construction spéciale/solution individuelle s.d. - sur demande

Version standard: Si vous n'effectuez pas d'autre sélection, nous livrons en principe la version standard.

18 Flasques

CODE	DÉSIGNATION	HT EUR €
489	Transparent ⚠ Seulement en combinaison avec la ROUE SILVERDESIGN CODE 651	215,00



19 Anti-bascules

CODE	DÉSIGNATION	HT EUR €
728	Anti-basculer escamotables, 1 paire, (recommandé) ⚠ pas en combinaison avec CODE 309 Béquilles anti-basculer (paire) pas en combinaison avec CODE 4930 béquille anti-basculer, montée à gauche pas en combinaison avec CODE 4931 béquille anti-basculer, montée à droite	220,00
729	Anti-basculer escamotable monté à gauche ⚠ pas en combinaison avec CODE 309 Béquilles anti-basculer (paire) pas en combinaison avec CODE 4930 béquille anti-basculer, montée à gauche	110,00
730	Anti-basculer escamotable monté à droite ⚠ pas en combinaison avec CODE 309 Béquilles anti-basculer (paire) pas en combinaison avec CODE 4931 béquille anti-basculer, montée à droite	110,00
712	1 Anti-basculer, enfichable, amovible, montée à gauche ⚠ uniquement en combinaison avec le tube d'entrée CODE 4930 ou les tubes d'entrée CODE 309	67,00
713	1 Anti-basculer, enfichable, amovible, montée à droite ⚠ uniquement en combinaison avec le tube d'entrée CODE 4931 ou les tubes d'entrée CODE 309	67,00
691	Anti-basculer, enfichable, amovible (la paire) ⚠ seulement en combinaison avec béquille anti-basculer CODE 309	134,00



20 Tubes basculeur

CODE	DÉSIGNATION	HT EUR €
309	Tubes basculeur (1 paire)	79,00
4930	Tube basculeur, montée à gauche	39,50
4931	Tube basculeur, montée à droite	39,50

Faites votre choix en cochant les cases correspondantes Construction spéciale/solution individuelle s.d. - sur demande Version standard: Si vous n'effectuez pas d'autre sélection, nous livrons en principe la version standard.**21 Tables thérapeutiques LPPR: 9310452 LPPR €: 76.84**

CODE	DÉSIGNATION	HT EUR €
929	Tablette thérapeutique en plastique, transparente, réglable pour la largeur d'assise de 380 à 580 mm  seulement en combinaison avec l'élément latérale CODE 21, CODE 84 ou CODE 107	175,00
930	Tablette thérapeutique pour conducteur autonome, en plastique, transparente, à enfiler pour la largeur d'assise définie, avec rebord à l'avant  possible à partir de LA 380mm, seulement en combinaison avec partie latérale CODE 21 / CODE 84 ou CODE 107	175,00

22 Options

CODE	DÉSIGNATION	HT EUR €
833	Ceinture de sécurité	52,00
970	Porte-canne  Seulement en combinaison avec la béquille anti-bascule CODE 309/4390/4391	52,00
819	Éclairage passif  pas en combinaison avec. CODE 752, 2473, 2461 et 2468	31,50
912	Pompe à air avec fixation	22,50
936	Planche de transfert en plastique pour le déplacement	108,00
679	Fixation de pliage	26,50

Options Xtrends

ARTICLE	DÉSIGNATION	HMV	HT EUR €
261519300	Sac-à-dos X-TREME		46,50
261519600	Sac de roue « BLACK WHEEL CASE », compatible avec des roues de max. 2 x 24" ou resp. roue 1 x 25" ou 26"	18.99.99.0999	97,00
1074231	Sac de roue « MEYRA ACTIVE », compatible avec des roues de max. 3 x 28"		140,00
206964600	Réflecteurs de rayons 3M	18.99.99.0999	27,50

DONNÉES UTILISATEURS

Prénom

Nom

Rue

CODE POSTAL

Ville

Pays

Anniversaire

Diagnostic 1

Diagnostic 2

Téléphone

Téléphone portable

E-mail

Numéro de commande

Caisse de maladie / organisme payeur

Commerce spécialisé Interlocuteur/Tél.

Spécialiste des soins MEYRA

Infos sur les autorisations à partir de la semaine calendaire

DONNÉES ANATOMIQUES (EN MM)

1) Profondeur d'assise

2) Largeur du siège

3) Largeur de la poitrine

4) Profondeur de poitrine

5) Hauteur du coude

6) Hauteur sous les aisselles

7) Hauteur du dos

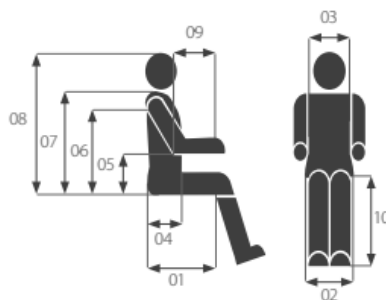
8) Hauteur de la tête

9) Longueur de l'avant-bras

10) Longueur du bas de la jambe

Taille du corps

Poids (kg)



Remarques

J'accepte les conditions générales de vente de MEYRA GmbH (version janvier 2023)

<https://www.meyra.com/gtc/>

Date

Ville

Signature




14 Code 21



15 Code 54



15 Code 87



14 Code 98



10 Code 410



10 Code 413



10 Code 621



10 Code 622



08 Code 650



08 Code 681



19 Code 691



14 Code 748



03 Code 880



15 Code 4312